

2025

T R A N S F O R M E R L ' A M É N A G E M E N T

UNILOCK®







Que voyez-vous lorsque vous regardez une cour arrière, un porche d'entrée ou une entrée de voitures?

Chez Unilock, nous voyons des possibilités.

Des possibilités de construire des œuvres d'art et des terrains de jeu personnels. Des possibilités de réunir des familles pour un barbecue d'anniversaire ou une réception de mariage. Des possibilités de transformer votre imagination en espaces extérieurs remarquables et de créer des liens plus solides que le béton sous vos pieds.

Et nous ne laissons pas les possibilités se perdre. S'appuyant sur plus de 50 ans d'innovation et de durabilité, nous fournissons à nos clients les outils nécessaires pour transformer leurs rêves en réalité. Nous vous mettons en relation avec des contracteurs éprouvés et vous fournissons une palette infinie de matériaux, mais le produit final est toujours unique et le vôtre. Et lorsque votre projet est terminé, vous n'avez pas seulement quelque chose de beau, vous avez changé votre façon de voir le monde.

Alors, où voyez-vous des possibilités et comment pouvons-nous vous aider à les développer?

UNILOCK TRANSFORMER LES AMÉNAGEMENTS **PAYSAGERS**

TABLE DES
matières



RÊVER

- 6** Commencez à rêver
- 40** Avant et après
- 42** Gagnant du meilleur de la catégorie
- 44** Projets commerciaux

PRODUITS

- 48** Découvrez votre style
- 56** Technologies Unilock
- 62** Collections
- 88** Pierre naturelle
- 92** Produits Elegance
- 104** Dalles et pavés
- 170** Murs de soutènement
- 196** Couronnements, marches et contre-marches

APPRENDRE ET PLANIFIER

- 207** Trouver le bon contracteur
- 209** Ressources Unilock
- 211** Centre d'inspiration extérieur
- 213** Principes de base de la construction
- 215** Engagement en matière de qualité



Rêvez

Commencez par rêver
des possibilités

Imaginez un espace extérieur où l'utilisation inspirée de motifs, de textures et de formes crée non seulement l'envie en matière de design, mais élève votre monde de la manière la plus belle et fonctionnelle qui soit.



Arcana™ (Corvara)


Pavés : Soreno™
(Charcoal) avec Mattoni™
(Fusion de granit) tapis de
pavés et accents

Caractéristiques
verticales : U-Cara® lisse
(fusion de granit)




Scannez ici
pour voir la
vidéo du projet





Ce patio élégant au bord du lac est doté d'une cuisine en L et d'une table à feu confortable, créant ainsi le lieu de rassemblement idéal pour la famille et les amis tout en profitant d'une vue imprenable.





Les dalles posées selon un motifs empilés ajoutent aux lignes longues et épurées de cette piscine contemporaine. Des marches à proximité mènent à un espace naturel couvert pour des repas en plein air.

Pavés : Umbriano® (Gris français)

Murets et marches : U-Cara®
Umbriano avec couronnement
Umbriano (Féerie d'hiver)



Scannez ici
pour voir la
vidéo du projet






Pavés : Town Hall® (Basalte) avec couronnement LedgeStone™ (Gris)

Mur de soutènement : SienaStone™ Lisse™ (Granit)



Scannez ici
pour voir la
vidéo du projet






L'entrée accueillante de cette maison est l'endroit parfait pour s'attarder pendant des heures, avec des pavés Town Hall aux tons sombres qui ajoutent un contraste faisant ressortir la verdure environnante.







Des pavés au fini net, rappelant le granit, apportent à cette terrasse de piscine un style ultramoderne tout en offrant confort et fraîcheur sous les pieds lors des journées chaudes et ensoleillées. L'ambiance de cette oasis estivale est sublimée par la présence apaisante de l'eau.



Pavés : Umbriano® avec couronnement Umbriano (Blanc antillais)

Eau et muret : U-Cara® Umbriano avec Couronnement Umbriano (Blanc antillais)



Scannez ici pour voir la vidéo du projet

Ce patio ultramoderne invite à des conversations sous la lueur de la lune, autour d'un foyer rectangulaire, avec pour toile de fond une vue imprenable sur le lac.




Pavés : Arcana™ (Modena)
avec des accents Vivanto

Murets : Finish U-Cara®
Umbriano® (Féerie d'Hiver)
avec accent de
Série™ (Granit noir) et
couronnement universel
(Charbon foncé et
gris clair)





Ce vaste espace de réception comprend un coin repas extérieur et un foyer, délimité par un tapis de pavés en double-chevrons.



Pavés : Umbriano® (Féerie d'Hiver) avec accent Copthorne® (Basalte)

Caractéristiques verticales : Muret Rivercrest™ (Ardoise côtière) avec accent Copthorne® (Basalte) et couronnement Ledgestone™ (Gris)



Scannez ici pour voir la vidéo du projet





Les dalles urbaines et les panneaux de métro U-Cara créent une cour arrière avant-gardiste, rehaussée par des éléments de design inspirés de la nature qui apportent des touches de couleurs vibrantes.



Pavés : Urban™ (Chamois Indiana) et Cophorne® (Terre brûlée)

Caractéristiques verticales : U-Cara® Subway (Chamois Indiana) avec couronnement Urban (Chamois Indiana)




Scannez ici pour voir la vidéo du projet





Un tapis de pavés
Cophthorne élégant
contribue à délimiter
des zones dans cette
charmante cour arrière.



Pavés : Beacon Hill™ lisse
(Fusion de granit) avec des
accents Beacon Hill lisse
(Charcoal foncé) et un
tapis de pavés et bordure
Cophthorne® (Basalte)

Élément pour chute d'eau :
Lineo™ Dimensional Stone
(granit) avec couronnement
en pierre naturelle
(Gris veiné)





Découvrez le luxe moderne avec les dalles de Beacon Hill disposées selon un motif de pose en quinconce dans cette cour arrière qui vous invite à vous détendre et à profiter de chaque instant.



Pavés : Beacon Hill™ Ultra-Lisse (Opale) avec accent de Copthorne® (Basalte)

Marches : Lineo™ Dimensional Stone (graphite) avec couronnement Umbriano® (Féerie d'Hiver)



Scannez ici pour voir la vidéo du projet







Pavés : Urban™ (Chamois Indiana) avec tapis de pavé Cophorne® (Basalte)

Murets de jardin et marches : U-Cara® Lisse (Chamois Indiana) avec couronnement Urban (Chamois Indiana) et marches



Scannez ici pour voir la vidéo du projet





Cette oasis urbaine est dotée d'un élégant aménagement de piscine avec des dalles en pavés qui restent fraîches et confortables, ainsi que d'un aire de détente adjacent agrémenté d'un tapis en pavés à double-chevrons distinctif.



Ce patio contemporain associe des éléments rustiques à un grand mur de télévision en Brussels Dimensional Stone, qui constitue une pièce maîtresse saisissante pour le visionnage en plein air.



Pavés : Bristol Valley® (Fossil) avec accents de Cophorne® (Basalte)

Caractéristiques verticales : Brussels Dimensional Stone (Sierra) avec couronnement et couronnement de colonne Ledgestone™ (Chamois)



Scannez ici pour voir la vidéo du projet







Pavés : Arcana™ (Modena) avec Mattoni™ (Charcoal) tapis décoratif

Éléments pour foyers, murets de jardin et îlot BBQ : U-Cara® lisse (Charcoal foncé) avec couronnement Beacon Hill™ (mélange opale)





Cette maison moderne, sophistiquée et de style farmhouse, dispose d'un foyer à double face spectaculaire, avec une télévision intégrée qui en devient la pièce maîtresse.



Pavés : Umbriano® (Féerie d'hiver) avec
Holland Premier™ (Charcoal) et Cophorne®
(Basalte) accents

Mur de soutènement et marches :
SienaStone™ Lisse (Granit)





Les lignes angulaires de cette terrasse de piscine créent un effet de chevron, unifiant les deux niveaux.

Pavés : Umbriano® (Féerie d'hiver et Ciel mégantic)
avec couronnement Umbriano® (Ciel mégantic)

Mur de soutènement et marches : U-Cara® Umbriano
(Ciel mégantic) avec couronnement Umbriano
(Ciel mégantic)





Les dalles carrées noires et blanches forment un motif en damier éblouissant sur le patio supérieur, menant à un aménagement de piscine spacieux idéal pour la détente.

Beacon Hill™ Lisse (Fusion de granit) et Umbriano®
Hex (Féerie d'Hiver et Ciel Mégantic - mélangés
sur place) avec accent de Copthorne® (Basalte)





Les pavés Hex au motif élaboré et au fini Umbriano offrent un contraste saisissant avec les élégants pavés Beacon Hill.








Les pavés Beacon Hill et le muret Pisa Smooth s'harmonisent pour créer une ambiance douce et feutrée, transformant ce patio de cour arrière en une retraite spacieuse.



Pavés : Beacon Hill™ lisse (Fusion de granit) et accents de Beacon Hill lisse (Charcoal foncé)

Caractéristiques verticales : Pisa™ Smooth (unité de granit TG) avec couronnement Pisa Smooth (Granit) et couronnements de colonne en pierre naturelle (Black River)

Transformation du paysage



McKay Nursery Company
Madison, WI



AVANT

« La maquette de notre contracteur nous a aidés à visualiser la cour arrière, mais le résultat final a tout de même dépassé nos attentes! »

John & Kiki

La cour arrière de la maison au bord du lac passe de terne à fabuleuse

Les murs de fenêtres de cette maison à deux niveaux laissent entrer le soleil et offrent une vue imprenable sur le magnifique lac Mendota, dans le Wisconsin. Mais la cour arrière d'origine était peu inspirante, avec un petit patio en briques de couleur marron et un espace sous-utilisé qui ne mettait guère en valeur ce cadre incroyable.

Les nouveaux propriétaires, John et Kiki, avaient une vision différente pour leur retraite familiale toutes saisons. Ils voulaient tirer pleinement parti de leur cour arrière en créant un espace de vie contemporain et fonctionnel, conçu pour maximiser le plaisir de leur vue spectaculaire sur le lac. Ce qu'ils ont reçu a dépassé leurs attentes.

Avant et après



Un grand escalier de style art déco a été construit avec des marches Unilock pour faciliter l'accès aux eaux en contrebas.



Aujourd'hui, un vaste patio Unilock Arcana™ englobe une salle à manger, de nombreuses chaises et un salon avec foyer, mis en valeur de manière créative par une tonalité contrastée de pavés hexagonaux Umbriano® en gris français. Le mur de soutènement existant a été remplacé par un muret Unilock avec des jardins en bac remplis de verdure luxuriante, pour une ambiance naturelle et confortable.

Compte tenu de la proximité de la maison avec le lac, les pavés ont été posés sur une base perméable avec des joints plus espacés remplis de sable perméable à base de résine pour faciliter la gestion des eaux en cas d'inondation. Cela s'est avéré une sage décision, car certaines inondations se sont produites depuis la construction, le projet de pavage restant solide.

Au lieu de l'ancien sentier texturé en pente, un grand escalier de style art déco a été construit avec des marches Unilock pour faciliter l'accès aux eaux en contrebas.





D&B Landscaping Services Inc.,
en collaboration avec Aniascape LLC

Meilleur de l'exposition Gagnant



Les propriétaires
ont imaginé un
vaste patio de cour
arrière inspiré
d'une station
balnéaire de Miami.

Les propriétaires de cette maison moderne ont imaginé un vaste patio de cour arrière inspiré d'une station balnéaire de Miami. Pour donner vie à cette vision, ils ont collaboré avec Manuel Hernandez de D&B Landscaping et Ania Rossi d'Aniascape LLC, qui ont utilisé les produits Unilock pour concevoir le plan de design initial.

Étant donné le terrain plus étroit, Ania et Manny ont choisi les dalles Beacon Hill™ lisse TG en fossile, afin de créer une ambiance à la fois expansive et haut de gamme. Le Beacon Hill TG, disposé en motif de pose juxtaposée, forme une base épurée et minimaliste pour le patio. Les unités plus petites utilisées pour les contre-marches apportent un ton clair et uniforme tout au long du projet. Les contre-marches



sont couronnées d'un couronnement Unilock, les structures ajoutent un contraste visuel aux teintes plus claires, tout en s'harmonisant avec les accents plus foncés du toit et des fenêtres de la maison.

Le patio supérieur abrite une cuisine extérieure élégamment conçue avec des dalles U-Cara® lisses en fusion de granit, accompagnée de sièges confortables et d'un coin parfait pour les repas en plein air. Un espace salon à proximité, orienté vers un mur de télévision encastré, fusionne harmonieusement les espaces intérieurs et extérieurs.

Au bord de la piscine, deux tables à feu, agrémentées de panneaux U-Cara lisse assortis, et une rangée de chaises longues viennent compléter le décor serein.

Chaque produit choisi a été fabriqué avec la technologie EnduraColor™ pour garantir une couleur et une résistance durables, transformant ce patio époustouflant en un lieu propice à la création de souvenirs précieux, remplis de rires et d'amour.



« La taille TG de Beacon Hill a offert l'esthétique idéale pour créer un bel espace de patio spacieux pour le propriétaire »

Ania Rossi


ANIASCAPE LLC



Scannez ici
pour voir la
vidéo du projet

De paysages de cour arrière aux **espaces emblématiques**


Depuis des décennies, les architectes et les ingénieurs utilisent les produits Unilock pour façonner des espaces publics emblématiques dans toute l'Amérique du Nord. Aujourd'hui, apportez cette même qualité fiable à la maison et créez votre propre espace destiné à impressionner et construit pour durer.





Distillery District, Toronto, ON Conception : The Planning Partnership

Frederik Meijer Gardens et Sculpture Park, Grand Rapids, MI
Conception : Todd Williams Billie Tsien et Progressive AE



57 Alexander Yonkers Roof Deck, Yonkers, NY
Conception : Perkins Eastman



Produits

Attirez les regards avec
des produits exclusifs

Du pavé de style vieilli aux lignes contemporaines, notre sélection de produits s'étend au-delà de l'horizontal pour inclure des murets, des colonnes, des escaliers, des tables de foyer et des fontaines. Adoptez le style qui est indéniablement le vôtre, et incontestablement Unilock!



Arcana™ (Modena) avec U-Cara® lisse (Charcoal foncé) et couronnement Beacon Hill™ (Mélange opale)

Sélectionnez votre couleur




Commencez par identifier les couleurs qui vous plaisent. Considérez l'atmosphère que vous souhaitez créer, tout en harmonisant avec l'extérieur de votre maison. Des bleus apaisants, des rouges vibrants ou des neutres terreux.



SURVEILLANCE DES TENDANCES

Les tons neutres et chauds ainsi que les designs sobres sont tendance, avec une préférence pour les palettes monochromatiques par rapport aux couleurs à fort contraste. Les pavés de grand format et de couleur claire sont populaires pour leur apparence raffinée et contemporaine. Découvrez notre nouvelle couleur beige avoine!

Choisissez votre forme



Que créerez-vous?

Laissez libre cours à votre imagination sur le terrain de jeu des produits de pavés Unilock! Des carrés traditionnels aux planches modernes, des formes géométriques aux formes historiques usées par le temps, les choix sont nombreux. Envisagez de combiner plusieurs formes pour donner une profondeur supplémentaire à votre projet.



SURVEILLANCE DES TENDANCES


Il existe une tendance croissante à mélanger les matériaux pour adoucir les surfaces dures, par exemple en combinant du gazon artificiel avec des pavés.



Découvrez votre style




HISTORIQUE



ULTRA-MODERNE



TRADITIONNEL



CONTEMPORAIN

Que vous conceviez un paisible refuge dans votre cour arrière ou une entrée de voitures ultra-moderne, nous avons une variété de produits de pavés qui transformeront votre espace extérieur en un petit coin de paradis.



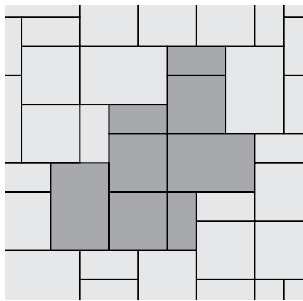
SURVEILLANCE DES TENDANCES

Transformer des espaces fonctionnels tels que les entrées de voitures et les allées piétonnières en éléments de style très tendance.


Choisissez votre modèle

Du motif à chevrons à l'effet de tressage, le bon angle peut faire toute la différence! Un entrepreneur autorisé Unilock peut recommander les meilleurs motifs de pose en fonction des produits que vous choisissez.


MIXTE




LINÉAIRE



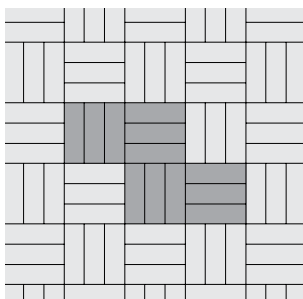
CONCEPTEUR




EMPILÉ



TRESSAGE DE PANIERS



CHEVRONS



SORTEZ DES SENTIERS BATTUS

Un changement dans le motif de pose peut aider à définir des « pièces » distinctes qui donneront l'impression que votre espace extérieur est plus grand.

Visitez Unilock.com pour des motifs de pose.

Trouvez votre fini



SURVEILLANCE DES TENDANCES

La superposition de différentes finitions pour obtenir un aspect mixte permet d'ajouter un attrait visuel et un aspect plus soigné à votre projet.



Finis Unilock

Lorsque vous considérez la finition, réfléchissez à l'apparence que vous souhaitez obtenir ainsi qu'à la performance pratique. Des surfaces lisses et texturés traditionnelles aux surfaces améliorées, en passant par les aspects granitiques modernes et les patines vieilles, Unilock offre tout ce qu'il faut.

FINI LISSE



Parfois, la simplicité est la meilleure. Une surface lisse convient aux styles contemporains et est offerte dans une large gamme de formes pour le pavage et les surfaces verticales.

FINI TEXTURÉ



Populaire depuis des siècles, un fini texturé ne manque jamais d'ajouter du charme aux espaces extérieurs.

FINI ANTIQUÉ




Une variété de méthodes sont utilisées pour obtenir ce fini vieilli et usé, mais dans tous les cas, il confère une ambiance détendue et rustique.

USÉ PAR LE TEMPS



Notre gamme exclusive Elegance offre l'apparence de pavés centenaires, de briques et de pierres naturelles avec une durabilité du produit inégalée.

FINI BROSSÉ




Seul Unilock offre Il Campo®, une surface unique rehaussée de lignes gravées graphiquement attrayantes. Cette finition est depuis longtemps l'une des favorites des concepteurs commerciaux.

UMBRIANO



Umbriano est une finition exclusive disponible uniquement chez Unilock, avec des couleurs et des particules de granit dispersées de manière aléatoire pour créer une surface mouchetée unique qui évoque le granit.

EXPOSÉ DE GRANIT



Les particules de granit, de quartz et de marbre sont intégrées à la surface du produit, puis révélées à l'aide de méthodes de traitement supplémentaires.

SURFACE AMÉLIORÉE




La surface de ces produits est améliorée en utilisant un processus spécial pour révéler une variété de couleurs et de textures distinctives.

Soyez créatif



Libérez votre créativité! Les options de bordure et de bandes Unilock peuvent améliorer vos designs distinctifs et ajouter des touches d'élégance à votre projet.

MATÉRIEL DE JOINT



Le matériau de joint joue un rôle important entre les pavés en empêchant la croissance de mauvaises herbes et l'accumulation d'autres débris. Cependant, la couleur que vous choisissez peut également avoir un impact spectaculaire sur l'apparence de votre projet. Votre contracteur peut vous aider à choisir ce qui fonctionnera le mieux.



Expérimentez avec des formes audacieuses et des motifs originaux. Concevez une entrée de voiture avec des contrastes de couleurs vives, ou ajoutez de la dimension aux éléments verticaux avec des textures qui se démarquent réellement.



Sortez des sentiers battus et donnez vie à votre espace en associant des pavés foncés à des pavés d'accentuation clairs pour un effet plus marqué.

Ne vous contentez pas de moins

La majeure partie du coût de votre projet se situe sous la surface, dans la main-d'œuvre et les matériaux de base, alors ne soyez pas tenté de faire des compromis sur le produit que vous choisissez pour la surface. Investissez dans un revêtement que vous aimez, en optant pour des produits et technologies de haute qualité Unilock, afin de profiter pleinement de votre projet pendant de nombreuses années.

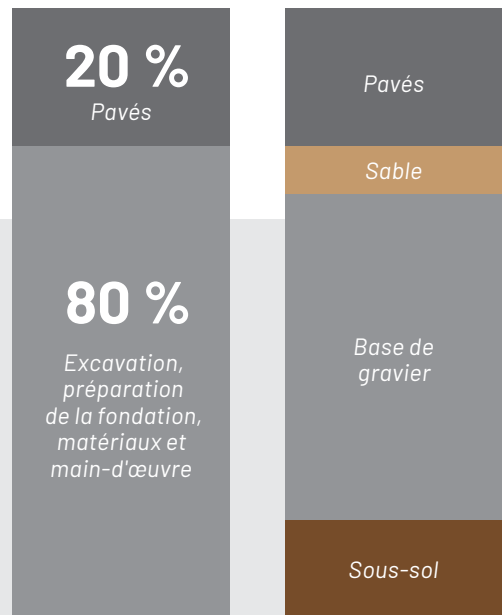
Petite amélioration - **Grande** différence



- ✓ Absorption réduite de la saleté
- ✓ Couleur de surface améliorée
- ✓ Plus résistant à l'usure
- ✓ Taches moins susceptibles de se former



Découvrez comment cela fonctionne



Couleur durable

Les pavés traditionnels peuvent sembler se décolorer avec le temps à mesure que la surface s'use pour révéler de grands agrégats de couleur plus claire. **Les produits EnduraColor sont différents.**

Un processus de fabrication en deux étapes utilise des couleurs concentrées et des matériaux résistants à l'usure pour produire une surface raffinée et durable avec des couleurs vives.

ENDURACOLOR™



En 2021, Unilock a annoncé son engagement à devenir une entreprise carboneutre.



Paver un **avenir** plus vert



Comment pouvez-vous rendre votre projet plus durable?

Rendez-le perméable

Les pavés perméables permettent à l'eau de pluie de s'écouler à travers la surface de la chaussée et de retourner dans le sous-sol, filtrant ainsi les contaminants qui pourraient autrement s'écouler dans les égouts pluviaux et polluer les cours d'eau locaux.

Achetez localement

Choisir des produits fabriqués dans une usine Unilock à proximité de votre domicile permet de réduire les émissions de carbone liées au transport.

Pensez plus léger

La réflectance solaire des produits de couleur plus claire est plus élevée. Lorsque vous choisissez un produit de couleur claire, une plus grande partie de l'énergie solaire est réfléchiée et moins de chaleur est absorbée par la surface de la chaussée. Cela permet de réduire l'effet d'îlot thermique urbain et présente un certain nombre d'avantages pour l'environnement.




Nous avons mis en œuvre des initiatives qui continuent à minimiser notre utilisation de combustibles fossiles, à économiser l'eau et à remplacer le ciment dans nos produits, tout en produisant des produits de la plus haute qualité.



En savoir plus

EcoTerra™


Jusqu'à 15 % de
réduction des
émissions de CO₂


Face-mix
sans ciment


Sans
efflorescence


La couleur reste éclatante
plus longtemps



En savoir
plus



La technologie révolutionnaire EcoTerra offre une solution de pavage durable grâce à son face-mix sans ciment. Elle combine une grande résistance à la compression, une faible absorption d'eau et une remarquable stabilité des couleurs, tout en permettant une réduction des émissions de dioxyde de carbone allant jusqu'à 15 %. De plus, les produits EcoTerra sont conçus pour être exempts d'efflorescence



Lauréat 2020
Innovant
Produit



Pavés perméables

Unilock a introduit le premier pavé perméable en Amérique du Nord en 1991. Utilisés depuis longtemps pour gérer l'eau dans les projets commerciaux, ces dernières années, l'augmentation des tempêtes et des inondations résidentielles ont motivé de plus en plus de propriétaires à installer des pavés perméables dans leurs propres projets.

À première vue, les pavés perméables semblent similaires aux pavés traditionnels. La différence réside dans la largeur du jointement entre les unités, le matériau utilisé pour remplir les jointements et la fondation sur laquelle les pavés sont posés. Des jointements plus larges, un matériau de jointolement perméable et une conception de fondation à granulométrie ouverte fonctionnent ensemble pour diriger l'eau à travers la surface et vers le sous-sol, au lieu de s'écouler de la surface et de surcharger les systèmes d'égout pluvial.



Des matériaux spéciaux sont utilisés dans les joints et dans la fondation perméable en dessous, pour encourager l'eau à circuler.

Certains propriétaires installent des systèmes de collecte d'eau de pluie sous leurs projets de pavage pour fournir de l'eau aux systèmes d'extincteurs.



Avantages des pavés perméables



Réduction des inondations

Les égouts pluviaux sont moins susceptibles de déborder lorsque plus d'eau de pluie s'écoule à travers la surface de pavé.



Amélioration de la filtration

Les sels de voirie, les pesticides, les huiles et autres polluants nocifs sont filtrés naturellement par un système perméable avant d'atteindre les rivières et les lacs.



Augmentation de la superficie en pieds carrés

L'installation d'une allée perméable peut permettre aux propriétaires qui vivent dans des régions où le taux de couverture imperméable des terrains est limité, et qui souhaitent installer de nouveaux éléments paysagers tels qu'une piscine.



Sécurité

La diminution des flaques d'eau à la surface des pavés perméables réduira l'accumulation de glace en hiver.



Épargne à long terme

Les systèmes de collecte des eaux de pluie sous les pavés peuvent réduire les dépenses d'eau utilisées pour l'irrigation et peuvent donner droit à des crédits d'impôt et à des subventions.



Cherchez notre icône de perméabilité dans les pages de nos produits.

Bien que tous les pavés segmentaires puissent être perméables dans une certaine mesure, ces produits sont dotés de barres d'espacement spéciales qui favorisent un écoulement exceptionnel.

ECO-HEX^{MC}

ECO-PRIORATM PREMIER

ECO-PROMENADETM

NORDIC COBBLETM

TRIBECA COBBLETM

TREOTM

TOWN HALL[®]





Collections

Les collections Unilock simplifient le processus de sélection des produits en offrant des pavés, des murets, des marches et des couronnements qui s'agencent parfaitement pour améliorer tout espace extérieur.

Windermere™

COLLECTION

Un style classique à prix abordable





ENTRÉES ET ALLÉES PIÉTONNIÈRES

ENTRÉE DE VOITURES



MARCHES ET COURONNEMENT



ÉLÉMENTS VERTICAUX




LISSE




CRÉPUSCULE




SAFARI



GRANIT



GRIS TRINITÉ



CHARCOAL


TEXTURÉ




CRÉPUSCULE




SAFARI



GRANIT




GRIS TRINITÉ



Windermere™ COLLECTION

PAVÉS LISSES ET DALLES

Veuillez consulter les pages 164 à 166 pour les détails du produit



PALETTE MIXTE

// 14 x 21

// 14 x 14

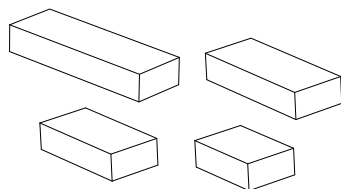
// 7 x 14



// 7 x 14

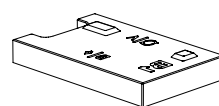
MURETS

Voir les pages 174 à 176 pour les détails du produit



// Lineo™
Dimensional lisse

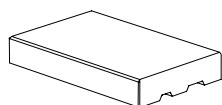
Palette mixte de 4 unités



// Standard / Coin
Pisa™ Lisse

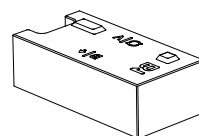
21 x 11 "

COURONNEMENT



// Pisa™ lisse

21 x 14 "

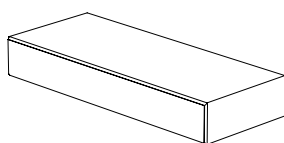


// Insertion Pisa Smooth
standard / Coin

21 x 11 "

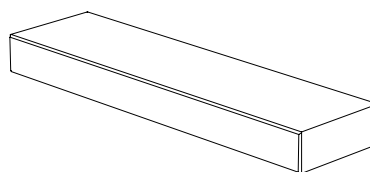
MARCHES

Voir la page 200 pour les détails du produit



// SienaStone™ lisse
Marche de 48 "

48 x 20 "



// SienaStone lisse
Marche de 72 "

72 x 20 "

Metro™

COLLECTION

Améliorez votre espace extérieur avec cette collection économique





PATIOS ET TERRASSES DE PISCINE

ENTRÉES ET ENTRÉES
DE VOITURES



CARACTÉRISTIQUES VERTICALES

MARCHES ET COURONNEMENT





CRÉPUSCULE



SAFARI




CHARCOAL



Metro™ COLLECTION

PAVÉS

Voir la page 136 pour les détails du produit



PALETTE MIXTE

// 10 x 15

// 10 x 10


// 5 x 10



// 5 x 10

DALLES

Voir la page 136 pour les détails du produit



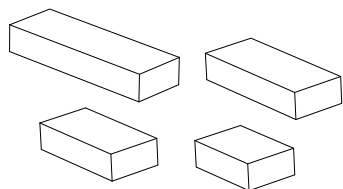
// 18 x 36



// 15 x 30

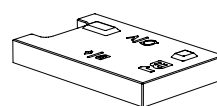
MURETS

Voir les pages 174 à 176 pour les détails du produit



// Lineo™ Lisse
dimensional

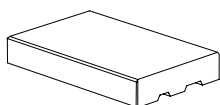
Palette mixte de 4 unités



// Pisa™ lisse
standard / Coin

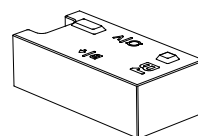
21 x 11 "

COURONNEMENT



// Pisa™ Lisse

21 x 14 "

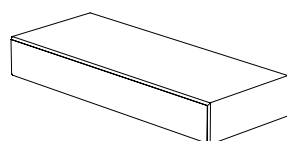


// Pisa TG lisse
Standard / Coin

21 x 11 "

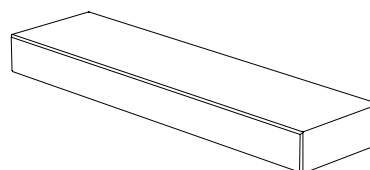
MARCHES

Voir la page 200 pour les détails du produit



// SienaStone™ Lisse
Marche de 48 "

48 x 20 po



// SienaStone Lisse
Marche de 72 "

72 x 20 po

ENDURACOLOR™

Beacon Hill™

COLLECTION


Du contemporain au traditionnel, cette collection a de quoi plaire à tout le monde





PATIOS ET TERRASSES DE PISCINE

ENTRÉES ET ENTRÉES
DE VOITURES



MARCHES ET COURONNEMENT



ÉLÉMENTS VERTICAUX



PAVÉS ET MURETS LISSES



FOSSILE



FUSION DE GRANIT



OPALE




BEIGE AVOINE

PAVÉS EN PIERRE NATURELLE / MURS TEXTURÉS



FOSSILE



FUSION DE GRANIT

COURONNEMENT

ACCENT DE MURET




CHARCOAL




GRANIT NOIR


MURETS TEXTURÉS



FOSSILE




FUSION DE GRANIT



OPALE




CHARCOAL



Beacon Hill™ COLLECTION

PAVÉS LISSES ET TEXTURÉS

Veillez consulter les pages 110 à 112 pour les détails du produit



PALETTE MIXTE

// 22½ x 15

// 15 x 15

// 7½ x 15 po



// 7½ x 15

Lisse seulement

DALLE LISSE

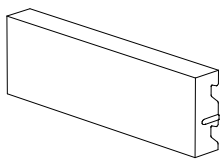
Voir la page 114 pour les détails du produit



// 22½ x 37½"

MURETS ET MARCHES LISSES ET TEXTURÉS

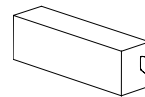
Voir les pages 183 à 186 pour les détails du produit



// Unité de façade U-Cara

18 x 6"

// Accent U-Cara



9 x 3 po

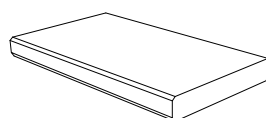
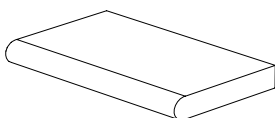
// Palette de 2 unités de coin

21 x 6"

9 x 6 po

COURONNEMENT LISSE

Voir la page 201 pour les détails sur le produit



// 24 x 14"

Bord rond ou droit (chanfreiné)

ENDURACOLOR™

Urban™

COLLECTION

Fini l'ancien, place à l'Urban!





PATIOS ET TERRASSES DE PISCINE

ENTRÉES ET ALLÉES PIÉTONNIÈRES



MARCHES ET COURONNEMENT



ÉLÉMENTS VERTICAUX





CHAMOIS INDIANA



STERLING




CHARCOAL



Urban™ COLLECTION

PAVÉS

Voir la page 162 pour les détails du produit



PALETTE MIXTE

// 22½ x 15

// 15 x 15

// 7½ x 15



// 9 x 9 po



// 7½ x 15

DALLES

Voir la page 162 pour les détails du produit



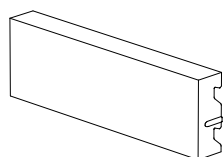
// 18 x 36



// 18 x 24

MURET ET MARCHE

Voir les pages 183 à 186 pour les détails du produit



// Unité de façade U-Cara

18 x 6 "

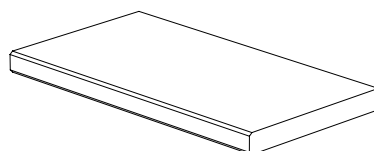
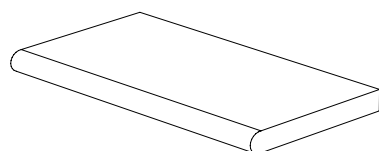
// Palette de 2 unités de coin

21 x 6 "

9 x 6 "

COURONNEMENT

Voir la page 197 pour les détails du produit



// 35½ x 19

Bord rond ou droit (chanfreiné)

ENDURACOLOR™

Umbriano®

COLLECTION

L'aspect épuré et moderne du granit





PATIOS ET TERRASSES DE PISCINE

ENTRÉE DE VOITURES
ET ENTRÉES



MARCHES ET COURONNEMENT



ÉLÉMENTS VERTICAUX





GRIS FRANÇAIS



BLANC ANTILLAIS



SOLSTICE D'ÉTÉ



FÉÉRIE D'HIVER




CIEL MÉGANTIC



Umbriano® COLLECTION

PAVÉS ET DALLES

Voir les pages 156 à 160 pour les détails des produits



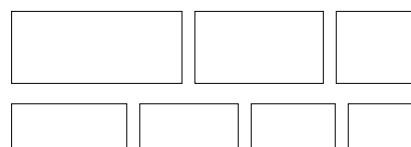
PALETTE MIXTE

// 21 x 14

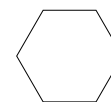
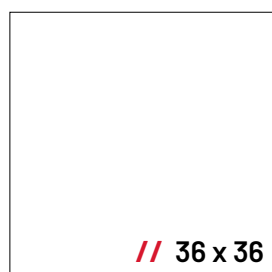
// 14 x 14

// 7 x 14

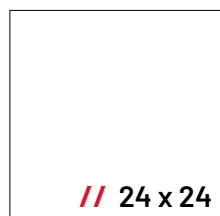
PALETTE ARTLINE




// 7 unités



// Eco-Hex

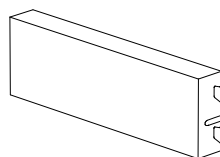


// 4 x 12



MURET ET MARCHES

Voir les pages 183 à 186 pour les détails du produit



// Unité de façade U-Cara

18 x 6 "

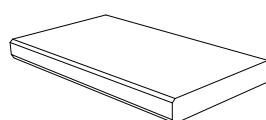
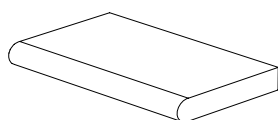
// Palette de 2 unités de coin

21 x 6 "

9 x 6 "

COURONNEMENT

Voir la page 198 pour les détails du produit



// 24 x 14 po

Bord rond ou droit (chanfreiné)

ENDURACOLOR™

Arcana™

COLLECTION

Un choix audacieux pour le luxe contemporain





PATIOS ET TERRASSES DE PISCINE

ENTRÉES ET ALLÉES PIÉTONNIÈRES



MARCHES ET COURONNEMENT



ÉLÉMENTS VERTICAUX

DALLES



MODENA



CORVARA



VIVANTO

MURET LISSE



CHARCOAL



MÉLANGE D'OPALE

MARCHES ET COURONNEMENTS EN PIERRE NATURELLE



CASCADE



GRIS VEINÉ



BLACK RIVER




Arcana™ COLLECTION

DALLES

Voir la page 106 pour les détails du produit



// 24 x 24



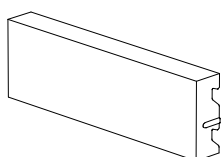
// 18 x 24



// 12 x 24

MURET LISSE

Voir les pages 183 à 186 pour les détails du produit



// Unité de façade U-Cara

18 x 6 "

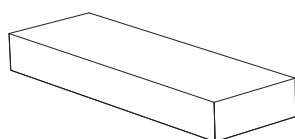
// Palette de 2 unités de coin

21 x 6 "

9 x 6 "

MARCHES EN PIERRE NATURELLE

Voir la page 203 pour les détails sur le produit

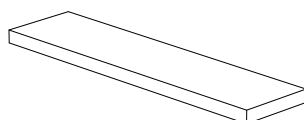


// 48 x 16 "

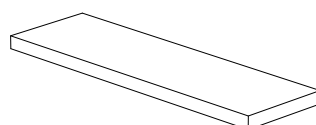
bord droit ou côté éclaté

COURONNEMENT EN PIERRE NATURELLE

Voir la page 203 pour les détails sur le produit



// 48 x 12 po



// 48 x 14 po

Bord rond, bord droit et côté éclaté

Pierre naturelle

GAMME DE PRODUITS


Beauté naturelle qui dure





TERRASSES

ENTRÉES ET ALLÉES
PIÉTONNIÈRES



TERRASSES DE PISCINE


MARCHES ET COURONNEMENT




Pierre naturelle

DALLES INDIVIDUELLES

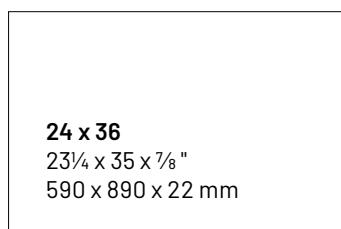
Bord scié




24 x 24
23¼ x 23¼ x 7/8"
590 x 590 x 22 mm



12 x 24
11½ x 23¼ x 7/8"
290 x 590 x 22 mm



24 x 36
23¼ x 35 x 7/8"
590 x 890 x 22 mm



18 x 24
17¾ x 23¼ x 7/8"
440 x 590 x 22 mm

PALETTE MIXTE DE 4 UNITÉS

Bord scié

Gris veiné et Hearthstone seulement



24 x 24
23¼ x 23¼ x 1½"
590 x 590 x 38 mm



12 x 24
11½ x 23¼ x 1½"
290 x 590 x 38 mm



24 x 36
23¼ x 35 x 1½"
590 x 890 x 38 mm




18 x 24
17¾ x 23¼ x 1½"
440 x 590 x 38 mm



Surface sablée


GRÈS DE CASCADE

▲ NOUVEAU




Surface flammée

GRIS DE GRÈS GRÈS



Surface naturelle

BLACK RIVER CALCAIRE



Surface naturelle

GRIS VEINÉ GRÈS



Surface naturelle

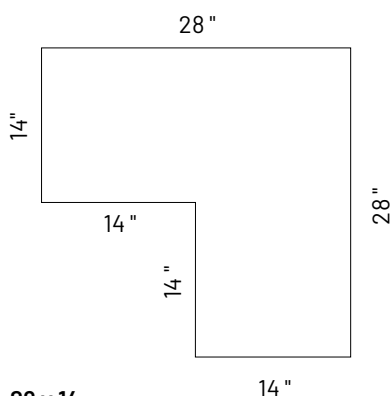
HEARTHSTONE CALCAIRE ▲ NOUVEAU

Dalles uniquement

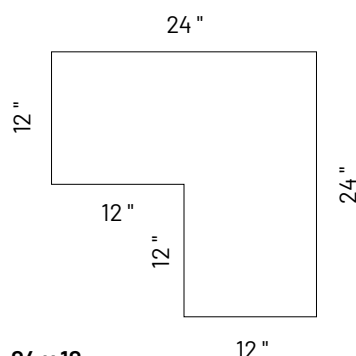
NOUVEAU COURONNEMENT DE COIN

Bord rond et bord droit

Les couronnements de coin permettent d'obtenir des angles à 90° sans soudure pour les piscines, les murets et bien plus encore.



28 x 14
28 x 14 x 2 po
710 x 355 x 50 mm

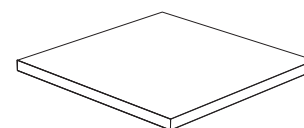


24 x 12
23⁵/₈ x 11⁷/₈ x 2"
600 x 300 x 50 mm

NOUVEAU INSERTION DE COURONNEMENT

Bord scié

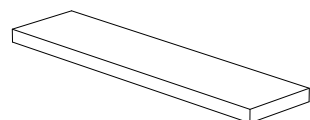
L'insertion de couronnement est idéal pour ces couvertures de piscine rétractables, permettant un accès facile conservant un aspect et une sensation uniformes.



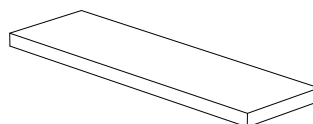
24 x 24 x 2"
600 x 600 x 50 mm

COURONNEMENT

Bord ronde, bord droit et côté éclaté



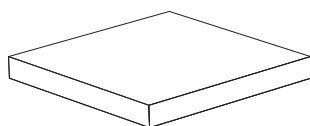
48 x 12
47¹/₂ x 11⁷/₈ x 2"
1200 x 300 x 50 mm



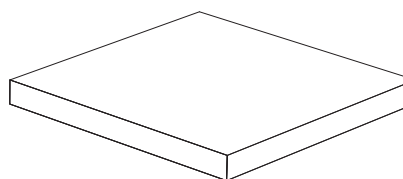
48 x 14
47¹/₂ x 14 x 2"
1200 x 355 x 50 mm

COURONNEMENTS DE COLONNE

bord droit et côté éclaté



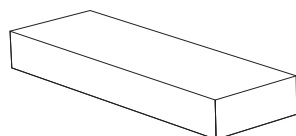
COURONNEMENT DE COLONNE DE 24 "
23⁵/₈ x 23⁵/₈ x 2⁵/₈"
600 x 600 x 64 mm



COURONNEMENT DE COLONNE DE 28 "
28 x 28 x 2⁵/₈"
710 x 710 x 64 mm

MARCHE

bord droit et côté éclaté



48 x 16
47¹/₄ x 15³/₄ x 5⁷/₈"
1200 x 400 x 150 mm

DÉTAILS DES BORDURES



Bord arrondi



côté éclaté



Bord droit



Elegance

GAMME DE PRODUITS

Des couleurs riches et profondes et des textures intemporelles






ENTRÉE DE VOITURES

ENTRÉES ET ALLÉES
PIÉTONNIÈRES



CARACTÉRISTIQUES VERTICALES

TERRASSES





Scannez ici pour
vous inspirer
d'un projet.

Copthorne®

Inspiré par le charme intemporel des pavés de rue européens, Copthorne allie beauté classique et résistance exceptionnelle, jusqu'à quatre fois supérieure à celle du béton traditionnel. Fabriqué à partir de différentes textures de pierre, sa surface authentique et richement colorée rehausse n'importe quel espace avec sophistication et résistance durable, ce qui en fait le choix ultime pour une élégance intemporelle.

Voir la page 120 pour les détails du produit

 **ELEGANCE™**





Scannez ici pour
vous inspirer
d'un projet.


Courtstone®

Avec sa finition polie et son élégance intemporelle, Courtstone transforme les entrées de voiture et les allées piétonnières en véritables paysages luxueux. Fabriqué à partir de pavés européens authentiques, conçu pour un emboîtement parfait et une installation facilitée, sa palette de couleurs riches et polyvalentes fait de Courtstone le choix idéal pour créer des entrées de voiture remarquables, des bordures raffinées et des accents de cour impressionnants.

Voir la page 122 pour les détails du produit

 **ELEGANCE**





Scannez ici pour
vous inspirer
d'un projet.


Richcliff®

Inspiré par la beauté brute de la pierre naturelle taillée, Richcliff allie durabilité et esthétique intemporelle, idéal pour les entrées de voiture, les patios et les espaces commerciaux. Sa variété de textures de pierre crée un aspect aléatoire et naturel, rappelant les motifs de la nature, tout en étant conçu pour résister aux intempéries sans se fissurer ni se décolorer. Richcliff offre une beauté durable et une résilience sans pareil.

Voir la page 144 pour les détails du produit

 **ELEGANCE™**





Scannez ici pour
pour vous inspirer
d'un projet.

Town Hall®

Inspiré des pavés d'argile emblématiques d'Amérique du Nord, Town Hall apporte un charme historique aux paysages traditionnels et perméables. Ses couleurs profondes et sa forme classique de brique sont idéales pour les bordures, les accents distinctifs ou les entrées de voiture. Chaque pavé est moulé à partir d'un mélange de surfaces, offrant un aspect vintage et urbain qui enrichit tout projet en lui conférant un caractère authentique.

Voir la page 150 pour les détails du produit

 **ELEGANCE™**





Rivercrest®

Conçu pour évoquer la beauté intemporelle des dalles superposés, Rivercrest offre l'élégance et le caractère de la pierre naturelle avec la durabilité, l'abordabilité et la facilité d'installation d'un système de fixation mural de haute qualité. Parfait pour les murets et colonnes de jardin, Rivercrest se mélange harmonieusement à tout paysage, offrant une solution primée qui marie parfaitement les styles modernes et classiques dans une conception extérieure.

 **ELEGANCE™**

Voir la page 180 pour les détails du produit



Chamois avec couronnement Ledgestone™



Ardoise côtière avec pavés Umbriano®





Pavés et dalles

Des formes et textures traditionnelles aux technologies les plus avancées et aux styles uniques, les choix proposés dans notre collection de pavés sont inégalés dans l'industrie.



AGENCEMENT DE PRODUITS



Couronnement de mur et de piscine

Couronnement Umbriano®
Voir la page 198



Murets

U-Cara® fini Umbriano
Voir la page 183



Marches

U-Cara® fini Umbriano
Voir la page 183

HAUT Corvara


BAS Modena

La couleur doit être choisie à partir d'échantillons réels.



Arcana™


EXCLUSIF À **UNILOCK**



AVORIO



MODENA




CORVARA



VIVANTO

UNITÉS INDIVIDUELLES PIÉTONNIER UNIQUEMENT

Surface améliorée




24 x 24
23⁷/₈ x 23⁷/₈ x 2"
606 x 606 x 50 mm



18 x 24
17⁷/₈ x 23⁷/₈ x 2"
453 x 606 x 50 mm



12 x 24
11⁷/₈ x 23⁷/₈ x 2"
301 x 606 x 50 mm



AGENCEMENT DE PRODUITS



Couronnement de mur et de piscine

Couronnement BeaconHill™
Voir la page 201



Murets

U-Cara®
Voir la page 183



Marches

SienaStone™ Lisse
Voir la page 200

HAUT Fusion de granit avec accent Mattoni™ (Charcoal foncé) : **Éléments verticaux** : Lineo™ Dimensional Stone (Granit) avec couronnement Beacon Hill™ (Fusion de granit)

BAS Mélange de fini Umbriano (Féerie d'Hiver et gris français) mélangé sur place

La couleur doit être choisie à partir d'échantillons réels.



Artline™



FINI LISSE



FOSSILE



FUSION DE GRANIT



STERLING

NOUVEAU FINI UMBRIANO* - EASYCLEAN



FÉÉRIE D'HIVER



GRIS FRANÇAIS



CIEL MÉGANTIC

PALETTE MIXTE DE 7 UNITÉS SUPPORTE LES CHARGES VÉHICULAIRES



7½ x 17¾ x 3⅞"
187 x 450 x 80 mm

7½ x 13¾ x 3⅞"
187 x 338 x 80 mm

7½ x 8¾ x 3⅞"
187 x 225 x 80 mm



4⅞ x 12 x 3⅞"
125 x 305 x 80 mm

4⅞ x 10¼ x 3⅞"
125 x 260 x 80 mm

4⅞ x 8¾ x 3⅞"
125 x 219 x 80 mm

4⅞ x 7⅞ x 3⅞"
125 x 193 x 80 mm



AGENCEMENT DE PRODUITS



Couronnement de mur et de piscine

Couronnement Beacon Hill™
Voir la page 201



Murets

Texturé U-Cara®
Voir la page 183



Marches


SienaStone™ Lisse
Voir la page 200

- HAUT** Fossile avec accents Holland Premier™ (Charcoal foncé)
Éléments verticaux : U-Cara® (Fossile texturé) et courroies (Charcoal foncé lisse) avec Brussels Fullnose™ (Charcoal)
- BAS** Brume de Granit avec accents de Cophorne (Basalte) et de Beacon Hill lisse (Opale).
 Muret texturé U-Cara (Fusion de granit) avec accent d'opale et couronnement et marches en pierre naturelle.

Beacon Hill™ texturé



FUSION DE GRANIT




FOSSILE



PALETTE MIXTE DE 3 UNITÉS 60 MM ET 80 MM

60 mm ne convient pas aux applications véhiculaires.
 80 mm peut supporter des charges véhiculaires.



Grand rectangle
 15 x 22½ x 2⅜ (3⅞)"
 380 x 570 x 60 (80) mm

Petit rectangle
 7½ x 15 x 2⅜ (3⅞)"
 190 x 380 x 60 (80) mm

Carré
 15 x 15 x 2⅜ (3⅞)"
 380 x 380 x 60 (80) mm



HAUT Fusion de granit avec accents Cophthorne® (Basalte)

BAS Fusion de granit avec accent Charcoal

La couleur doit être choisie à partir d'échantillons réels.

AGENCEMENT DE PRODUITS



Couronnement de mur et de piscine

Couronnement Beacon Hill™
Voir la page 201



Murets

U-Cara® lisse
Voir la page 183



Marches

SienaStone™ lisse
Voir la page 200




Beacon Hill™ lisse



FINI LISSE




FUSION DE GRANIT




FOSSILE

NOUVELLE TECHNOLOGIE EASYCLEAN



OPALE


▲ NOUVEAU



BEIGE AVOINE

▲ NOUVEAU

PALETTE MIXTE DE 3 UNITÉS 60 MM ET 80 MM



Grand rectangle
15 x 22½ x 2⅜ (3⅛)"
380 x 570 x 60 (80) mm

Petit rectangle
7½ x 15 x 2⅜ (3⅛)"
190 x 380 x 60 (80) mm

Carré
15 x 15 x 2⅜ (3⅛)"
380 x 380 x 60 (80) mm

60 mm ne convient pas aux applications véhiculaires.
80 mm peut supporter des charges véhiculaires.

PETIT RECTANGLE VENDU SÉPARÉMENT



Opale



Fusion de granit



Beige avoine



Fossile



Charcoal

7½ x 15 x 2⅜ (3⅛)"
190 x 380 x 60 (80) mm



La couleur doit être choisie à partir d'échantillons réels.

Fossile



Beacon Hill™

Dalles



FINI LISSE




FUSION DE GRANIT



FOSSILE

NOUVEAU TECHNOLOGIE EASYCLEAN



OPALE

▲ **NOUVEAU**



BEIGE AVOINE

▲ **NOUVEAU**

UNITÉ INDIVIDUELLE PIÉTONNIER UNIQUEMENT



22½ x 37½ x 2⅜"
570 x 950 x 60 mm



AGENCEMENT DE PRODUITS



Couronnement de mur et de piscine

Couronnement Beacon Hill™
Voir la page 201



Murets

U-Cara® lisse
Voir la page 183



Marches

SienaStone™ lisse
Voir la page 200

HAUT Fossile avec accent Copthorne® (Basalte)


BAS Montagne d'acier avec accent Copthorne® (Basalte)

La couleur doit être choisie à partir d'échantillons réels.




Bristol Valley®

EXCLUSIF À **UNILOCK**




ACIER DE MONTAGNE



FOSSILE




PALETTE MIXTE DE 3 UNITÉS PIÉTONNIER UNIQUEMENT



Grand rectangle
15 x 22½ x 2⅜"
380 x 570 x 60 mm

Petit rectangle
7½ x 15 x 2⅜"
190 x 380 x 60 mm

Carré
15 x 15 x 2⅜"
380 x 380 x 60 mm



AGENCEMENT DE PRODUITS



Couronnement de mur et de piscine

Brussels Dimensional
Voir la page 118



Murets

Brussels Dimensional
Voir la page 172



Marches

Pierre naturelle
Voir la page 203

HAUT Grès avec Town Hall® (Rouge Bourgogne) et accents Courtstone® (Basalte)

BAS Grès

La couleur doit être choisie à partir d'échantillons réels.

Brussels Block®



GRÈS



SIERRA

▲ NOUVEAU



CALCAIRE

CHARCOAL
XL, Standard et nez arrondi

LES UNITÉS INDIVIDUELLES SUPPORTENT LES CHARGES VÉHICULAIRES ————— Fini antique



Pierre TG
8¼ x 13¾ x 2¾"
208 x 348 x 70 mm

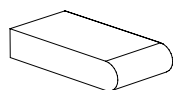


Pierre standard
6⅞ x 8¼ x 2¾"
173 x 208 x 70 mm



Demi-unité
4 x 6⅞ x 2¾"
104 x 173 x 70 mm

COURONNEMENT ROND ————— Fini antique



5⅞ x 11⅞ x 2⅜"
150 x 300 x 60 mm



AGENCEMENT DE PRODUITS



Couronnement de mur et de piscine

Umbriano®
Voir la page 198



Murets

Muret Rivercrest®
Voir la page 180



Marches

Pierre naturelle
Voir la page 203

HAUT Mélange de couleur (mélangé sur place)


BAS Mélange gris de 3 couleurs (mélangé sur place)

La couleur doit être choisie à partir d'échantillons réels.




Copthorne[®]


EXCLUSIF À **UNILOCK**




ROUGE BOURGOGNE




TERRE BRÛLÉE




CHÊNE VIEILLI




COLOR BLEND
Mélangé sur le site




GRIS ARCTIQUE



BLEU ACIER



BASALTE




MÉLANGE DE 3
COULEURS GRIS
Mélangé sur place

UNITÉ INDIVIDUELLE SUPPORTE LES CHARGES VÉHICULAIRES



2 $\frac{5}{8}$ x 7 $\frac{7}{8}$ x 2 $\frac{3}{8}$ "
65 x 200 x 60 mm



AGENCEMENT DE PRODUITS



Couronnement de mur et de piscine

Umbriano®
Voir la page 198



Murets

Muret Rivercrest®
Voir la page 180



Marches

Pierre naturelle
Voir la page 203

HAUT Basalte, bleu belge et brume de mer (mélangés sur place) avec des accents de Cophorne®

BAS Basalte avec allée piétonnière Umbriano® (Solstice d'Été)

La couleur doit être choisie à partir d'échantillons réels.



Courtstone®

EXCLUSIF À **UNILOCK**



BASALTE




BLEU BELGE



BASALTE / BLEU BELGE
Mélangé sur place



BRUME DE MER

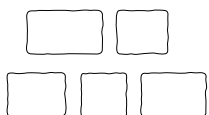


TAUPE ASSINICA



BRUME DE MER / TAUPE ASSINICA
Mélangé sur place

PALETTE MIXTE DE 5 UNITÉS SUPPORTE LES CHARGES VÉHICULAIRES



Rectangle TG
5 1/8 x 8 3/8 x 2 3/8"
130 x 215 x 60 mm

Grand rectangle
5 1/8 x 7 1/4 x 2 3/8"
130 x 185 x 60 mm

Petit rectangle
5 1/8 x 5 3/4 x 2 3/8"
130 x 145 x 60 mm

Rectangle
5 1/8 x 6 1/2 x 2 3/8"
130 x 165 x 60 mm

Carré
5 1/8 x 5 1/8 x 2 3/8"
130 x 130 x 60 mm



NOUVEAU



FÉÉRIE D'HIVER



GRIS FRANÇAIS

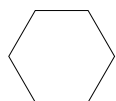


CIEL MÉGANTIC

UNITÉ INDIVIDUELLE PERMÉABLE, SUPPORTE LES CHARGES VÉHICULAIRES

— Fini Umbriano^{*}

EXCLUSIF À **JNIOCK**




8 x 8
7⁷/₈ x 7⁷/₈ x 2³/₈"
200 x 200 x 60 mm

Eco-Priora™ Premier

ENDURACOLOR™

ECO-HEX / ECO-PRIORA PREMIER




OPALE



GRIS ACIER



UNITÉ INDIVIDUELLE PERMÉABLE, SUPPORTE LES CHARGES VÉHICULAIRES

5 x 10
4 3/4 x 9 1/2 x 3 1/8"
120 x 240 x 80 mm 

La couleur doit être choisie à partir d'échantillons réels.

Gris acier

Eco-Promenade®

ENDURACOLOR™

EcoTerra 



OPALE CLAIR




MÉLANGE GRIS ACIER CLAIR



EcoTerra
réduit les émissions de carbone et
améliore la protection des surfaces

UNITÉ INDIVIDUELLE PERMÉABLE, SUPPORTE LES CHARGES VÉHICULAIRES ————— Surface améliorée

4 x 12
3 7/8 x 11 7/8 x 3 1/8"
100 x 300 x 80 mm 



La couleur doit être choisie à partir d'échantillons réels.

Gris acier clair



MÉLANGE D'OPALE

UNITÉ INDIVIDUELLE PERMÉABLE, SUPPORTE LES CHARGES VÉHICULAIRES

3 x 12

2⁷/₈ x 11⁷/₈ x 3⁷/₈"

75 x 300 x 100 mm





AGENCEMENT DE PRODUITS



Couronnement de mur et de piscine

Umbriano®
Voir la page 198



Murets

U-Cara® Umbriano
Voir la page 183



Marches

Pierre naturelle
Voir la page 203

HAUT Granito (Sabia Hex) avec bordure en Cophorne® (Basalte) et muret U-Cara® lisse (Fusion de granit) avec couronnement Ledgestone™ (Chamois)

BAS Granito (Notte Hex)

La couleur doit être choisie à partir d'échantillons réels.



Granito™

EXCLUSIF À UNILOCK



PALETTE MIXTE DE 3 UNITÉS

TEXTURÉ



NOTTE




SABIA



SCURO

PIÉTONS UNIQUEMENT



Grand rectangle
14¼ x 21¼ x 2⅜"
360 x 540 x 60 mm

Petit rectangle
7 x 14¼ x 2⅜"
180 x 360 x 60 mm

Carré
14¼ x 14¼ x 2⅜"
360 x 360 x 60 mm

UNITÉ HEX SUPPORTE LES CHARGES VÉHICULAIRES

TEXTURE LISSE



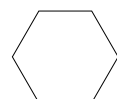
NOTTE



SABIA



SCURO



8 x 8
7⅞ x 7⅞ x 2¾"
200 x 200 x 70 mm

Mélange Granito™

ENDURACOLOR™



NOTTE

PALETTE MIXTE DE 3 FINIS SUPPORTE LES CHARGES VÉHICULAIRES



7 x 14 x 3/8"
180 x 360 x 80 mm



7 x 14 x 3/8"
180 x 360 x 80 mm



7 x 14 x 3/8"
180 x 360 x 80 mm

EXCLUSIF À **JNIOLOCK**

La couleur doit être choisie à partir d'échantillons réels.

Notte



CHARCOAL



GRANIT




GRIS CLAIR



GRÈS

70 MM ET 80 MM SUPPORTE LES CHARGES VÉHICULAIRES ————— Fini Brossé

4 x 8
 $3\frac{3}{8} \times 7\frac{7}{8} \times 2\frac{3}{4}$ "
 100 x 200 x 70 mm
 Charcoal uniquement



7 x 14
 $7 \times 14\frac{1}{4} \times 3\frac{1}{8}$ "
 180 x 360 x 80 mm
 Charcoal uniquement



8 x 16
 $7\frac{7}{8} \times 15\frac{3}{4} \times 2\frac{3}{4}$ "
 200 x 400 x 70 mm
 Toutes les couleurs

100 MM SUPPORTE LES CHARGES VÉHICULAIRES ————— Voir la page 140 pour d'autres finitions supplémentaires.



8 x 24
 $7\frac{7}{8} \times 23\frac{3}{8} \times 4$ "
 200 x 600 x 100 mm
 Non disponible en Grès



4 x 12
 $3\frac{7}{8} \times 11\frac{7}{8} \times 4$ "
 100 x 300 x 100 mm
 Non disponible en Grès




Hollandstone™ et Double Holland



NATUREL



SIERRA



GRANIT




CHARCOAL

UNITÉS INDIVIDUELLES SUPPORTENT LES CHARGES VÉHICULAIRES



Hollandstone - 4 x 8
3 7/8 x 7 7/8 x 2 3/8"
100 x 200 x 60 mm



Double Holland - 8 x 8
7 7/8 x 7 7/8 x 2 3/8"
200 x 200 x 60 mm


Non disponible en Sierra



Holland Premier™

ENDURACOLOR™

HOLLANDSTONE / HOLLAND PREMIER



FUSION DE GRANIT




OPALE



CHARCOAL



UNITÉS INDIVIDUELLES SUPPORTENT LES CHARGES VÉHICULAIRES



4 x 8
3 7/8 x 7 7/8 x 2 3/8"
100 x 200 x 60 mm

La couleur doit être choisie à partir d'échantillons réels.

Granit avec accent Charcoal foncé



AGENCEMENT DE PRODUITS



Couronnement de mur et de piscine

Couronnement Beacon Hill™
Voir la page 201



Murets

U-Cara® lisse
Voir la page 183



Marches

SienaStone™ lisse
Voir la page 200

HAUT Fusion de granit et charcoal foncé (mêlé sur place)

BAS Mélange de sable avec accent Beacon Hill™ lisse

La couleur doit être choisie à partir d'échantillons réels.



Mattoni™

EXCLUSIF À **UNILOCK**



FINI ANTIQUÉ



FUSION DE GRANIT



CHARCOAL FONCÉ



MÉLANGE DE SABLE D'AMALFI

FINI BROSSÉ GRANITO



NOTTE



SCURO

Voir la page 128 pour des tailles supplémentaires de Granito.

UNITÉS INDIVIDUELLES SUPPORTENT LES CHARGES VÉHICULAIRES



2 $\frac{3}{8}$ x 9 $\frac{1}{2}$ x 2 $\frac{3}{4}$ "
60 x 240 x 70 mm



AGENCEMENT DE PRODUITS




Couronnement de mur et de piscine

Pisa™ Lisse
Voir la page 199



Murets

Pisa Lisse
Voir la page 176



Marches

SienaStone™ lisse
Voir la page 200

HAUT Crépuscule avec accent charcoal

BAS Safari avec Copthorne® (Basalte)

La couleur doit être choisie à partir d'échantillons réels.

Metro™



SAFARI




CRÉPUSCULE



CHARCOAL Dalle de 60 mm et rectangle seulement

PALETTE MIXTE DE 3 UNITÉS SUPPORTE LES CHARGES VÉHICULAIRES



Grand rectangle
10 x 15 x 2³/₄"
250 x 375 x 70 mm

Carré
10 x 10 x 2³/₄"
250 x 250 x 70 mm

Petit rectangle
5 x 10 x 2³/₄"
125 x 250 x 70 mm

DALLES PIÉTONNIER



15 x 29⁷/₈ x 2³/₄"
380 x 760 x 60 mm



17³/₄ x 35¹/₂ x 3⁷/₈"
450 x 900 x 100 mm

Renseignez-vous sur nos systèmes de stabilisation de fondation pour l'installation d'une entrée de voitures

PETIT RECTANGLE VENDU SÉPARÉMENT



5 x 10 x 2³/₄"
125 x 250 x 70 m
Charcoal uniquement

Nordic Cobble™

ENDURACOLOR™



OPALE



FUSION DE GRANIT



CHARCOAL

UNITÉ INDIVIDUELLE PERMÉABLE, SUPPORTE LES CHARGES VÉHICULAIRES — EXCLUSIF À **UNILOCK**



Trapézoïde
3⁵/₈ x 3³/₄ x 2³/₈ "
89,9 x 94 x 60 mm



La couleur doit être choisie à partir d'échantillons réels.

Charcoal foncé avec Beacon Hill™ lisse (Fusion de granit)



AGENCEMENT DE PRODUITS



Couronnement de mur et de piscine

Couronnement Beacon Hill™
Voir la page 201



Murets

U-Cara texturé
Voir la page 183




Marches


SienaStone™ lisse
Voir la page 200




FOSSILE



FUSION DE GRANIT




STERLING



CHARCOAL
Petit rectangle seulement

PALETTE MIXTE DE 3 UNITÉS

SUPPORTE LES CHARGES VÉHICULAIRES



Grand rectangle
17³/₄ x 11⁷/₈ x 2³/₄ "
450 x 300 x 70 mm

Carré
11⁷/₈ x 11⁷/₈ x 2³/₄ "
300 x 300 x 70 mm

Petit rectangle
5⁷/₈ x 11⁷/₈ x 2³/₄ "
150 x 300 x 70 mm

PETIT RECTANGLE VENDU SÉPARÉMENT



5⁷/₈ x 11⁷/₈ x 2³/₄ "
150 x 300 x 70 mm
Charcoal uniquement





AGENCEMENT DE PRODUITS




Couronnement de mur et de piscine

Couronnement BeaconHill™
Voir la page 201



Murets

U-Cara® Texturé
Voir la page 183



Murets

U-Cara Ultra-Lisse
Voir la page 183



Marches

SienaStone™ lisse
Voir la page 200

HAUT Mélange d'opale, gris acier, mélange de granit et granit noir avec courroies de dalles Beacon Hill™ (mélange opale)

BAS Mélange d'opale, gris acier, granit et granit noir

La couleur doit être choisie à partir d'échantillons réels.

Promenade™



FINI LISSE SUPPORTE LES CHARGES VÉHICULAIRES



OPALE



GRIS ACIER



BEIGE SABLE 4 x 12 uniquement



8 x 24
7⁷/₈ x 23⁵/₈ x 4 "
200 x 600 x 100 mm



4 x 16
3⁷/₈ x 15³/₄ x 4 "
100 x 400 x 100 mm




4 x 12
3⁷/₈ x 11⁷/₈ x 4 "
100 x 300 x 100 mm

FINI IL CAMPO SUPPORTE LES CHARGES VÉHICULAIRES

Finis brossé



GRIS CLAIR



GRANIT



CHARCOAL



8 x 24
7⁷/₈ x 23⁵/₈ x 4 "
200 x 600 x 100 mm



4 x 12
3⁷/₈ x 11⁷/₈ x 4 "
100 x 300 x 100 mm

Voir la page 130 pour des formes supplémentaires

FINI SERIES SUPPORTE LES CHARGES VÉHICULAIRES

Exposé de granit



GRANIT NOIR



8 x 24
7⁷/₈ x 23⁵/₈ x 4 "
200 x 600 x 100 mm



4 x 12
3⁷/₈ x 11⁷/₈ x 4 "
100 x 300 x 100 mm

Voir la page 147 pour des formes supplémentaires.



AGENCEMENT DE PRODUITS




Couronnement de mur et de piscine

Couronnement BeaconHill™
Voir la page 201



Murets

U-Cara® Texturé
Voir la page 183



Murets

U-Cara Lisse
Voir la page 183



Marches


SienaStone™ Lisse
Voir la page 200

HAUT Givré avec accent Cophorne® (Basalte)

BAS Gris métallique

La couleur doit être choisie à partir d'échantillons réels.

Revela™



GIVRE




GRIS MÉTALLIQUE



SAVANNAH

PALETTE MIXTE DE 3 UNITÉS SUPPORTE LES CHARGES VÉHICULAIRES



Grand rectangle
14 x 21 x 3/8"
360 x 540 x 80 mm

Petit rectangle
7 x 14 x 3/8"
180 x 360 x 80 mm

Carré
14 x 14 x 3/8"
360 x 360 x 80 mm


Surface améliorée

DALLE PIÉTONNIER UNIQUEMENT



21¼ x 35½ x 2¾"
540 x 900 x 60 mm

4 x 12 SUPPORTE LES CHARGES VÉHICULAIRES



Gris métallique seulement

3/8 x 11 7/8 x 4"
100 x 300 x 100 mm



AGENCEMENT DE PRODUITS



Couronnement de mur et de piscine

Umbriano
Voir la page 198



Murets

Muret Rivercrest®
Voir la page 180



Marches

Pierre naturelle
Voir la page 203

HAUT Brume de mer et Taupe Assinica (mélangé sur le site)

BAS Fusain (Grand rectangle)



Richcliff®


EXCLUSIF À **UNILOCK**



FUSAIN



BRUME DE MER

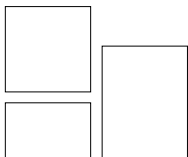


TAUPE ASSINICA



TAUPE ASSINICA / BRUME
DE MER
Mélangé sur place

PALETTE MIXTE DE 3 UNITÉS SUPPORTE LES CHARGES VÉHICULAIRES



Rectangle
8⁷/₈ x 11⁷/₈ x 2³/₈"
226 x 300 x 60 mm

Carré
8⁷/₈ x 8⁷/₈ x 2³/₈"
226 x 226 x 60 mm

Petit rectangle
5⁷/₈ x 8⁷/₈ x 2³/₈"
150 x 226 x 60 mm

GRAND RECTANGLE PIÉTONNIER UNIQUEMENT



11⁷/₈ x 20⁷/₈ x 2³/₈"
302 x 528 x 60 mm



HAUT Umbriano (Gris français)
BAS Umbriano (Blanc antillais)

La couleur doit être choisie à partir d'échantillons réels.




Skyline™

Idéal pour les toits-terrasses et autres applications de planchers surélevés.




FINI UMBRIANO*


EXCLUSIF À **JNIOLOCK**




SOLSTICE D'ÉTÉ



FÉÉRIE D'HIVER



BLANC ANTILLAIS



GRIS FRANÇAIS



CIEL MÉGANTIC

FINI LISSE



OPALE




GRIS CLAIR

UNITÉS INDIVIDUELLES PIÉTONNIER UNIQUEMENT



24 x 24
23⁵/₈ x 23⁵/₈ x 2"
600 x 600 x 50 mm



12 x 24
11⁷/₈ x 23⁵/₈ x 2"
300 x 600 x 50 mm

Renseignez-vous sur notre nouveau système de plots Skyview™.



GRANIT NOIR



BRUME DE MONTAGNE



GLACIER

70 MM SUPPORTE LES CHARGES VÉHICULAIRES ————— Exposé de Granit

4 x 8
 $3\frac{7}{8} \times 7\frac{7}{8} \times 2\frac{3}{4}$ "
 100 x 200 x 70 mm
 Granit Noir seulement

8 x 8
 $7\frac{7}{8} \times 7\frac{7}{8} \times 2\frac{3}{4}$ "
 200 x 200 x 70 mm
 Toutes les couleurs

8 x 16
 $7\frac{7}{8} \times 15\frac{3}{4} \times 2\frac{3}{4}$ "
 200 x 400 x 70 mm
 Toutes les couleurs

100 MM SUPPORTE LES CHARGES VÉHICULAIRES ————— Voir la page 140 pour d'autres finitions supplémentaires.

8 x 24
 $7\frac{7}{8} \times 23\frac{5}{8} \times 4$ "
 200 x 600 x 100 mm
 Granit Noir seulement

4 x 12
 $3\frac{7}{8} \times 11\frac{7}{8} \times 4$ "
 100 x 300 x 100 mm
 Granit Noir seulement



Soreno™

ENDURACOLOR™



SÉRIES | SORENO



BEIGE TOSCANE



GRANIT CLAIR



CHARCOAL FONCÉ (Surface sablée)

UNITÉ INDIVIDUELLE PIÉTONNIER UNIQUEMENT

EXCLUSIF À **JNIOLOCK**



Surface améliorée

16 x 32 x 2 "
407 x 815 x 50 mm

La couleur doit être choisie à partir d'échantillons réels.

Charcoal foncé avec tapis de pavés Mattoni™ (Fusion de granit) Foyer : U-Cara® lisse (Fusion de granit)



AGENCEMENT DE PRODUITS



Couronnement de mur et de piscine

Umbriano
Voir la page 198



Murets

Muret Rivercrest®
Voir la page 180



Marches

Pierre naturelle
Voir la page 203

HAUT

Basalte

BAS

Mélange de couleur



Town Hall®

EXCLUSIF À **UNILOCK**



ROUGE BOURGOGNE



TERRE BRÛLÉE



CHÊNE VIEILLI



MÉLANGE DE COULEURS Mélangé sur
le site



BASALTE

UNITÉ INDIVIDUELLE PERMÉABLE SUPPORTE LES CHARGES VÉHICULAIRES



$3\frac{3}{8} \times 9\frac{7}{8} \times 2\frac{3}{4}$ "
100 x 250 x 70 mm




AGENCEMENT DE PRODUITS



Couronnement de mur et de piscine

Couronnement BeaconHill™
Voir la page 201



Murets

Quarry™ lisse
Voir la page 178



Marches


SienaStone™ Lisse
Voir la page 200

Trevia™

FINI LISSE



DUNE



TEMPÊTE



PLATINUM

FINI FLAMMÉ



DUNE



TEMPÊTE




PLATINUM

PALETTE MIXTE DE 3 UNITÉS 60 MM ET 80 MM

60 mm ne convient pas aux applications véhiculaires.

80 mm peut supporter des charges véhiculaires.



Grand rectangle
 15 x 22½ x 2⅜ (3⅛)"
 380 x 570 x 60 (80)mm

Petit rectangle
 7½ x 15 x 2⅜ (3⅛)"
 190 x 380 x 60 (80)mm

Carré
 15 x 15 x 2⅜ (3⅛)"
 380 x 380 x 60 (80)mm

PETIT RECTANGLE VENDU SÉPARÉMENT

Lisse uniquement



7½ x 15 x 2⅜ (3⅛)"
 190 x 380 x 60 (80)mm

UNITÉ INDIVIDUELLE PIÉTONNIER UNIQUEMENT



12 x 24
 11⅞ x 23⅝ x 2⅜"
 300 x 600 x 60 mm Lisse uniquement

Treo® Lisse



AGENCEMENT DE PRODUITS



Couronnement de mur et de piscine

Pisa™ lisse
Voir la page 199



Murets

Pisa Smooth
Voir la page 176




Marches

SienaStone™ lisse
Voir la page 200



GRANIT

PALETTE MIXTE DE 3 UNITÉS SUPPORTE LES CHARGES VÉHICULAIRES



Grand rectangle
9¼ x 13¾ x 3⅞"
233 x 349 x 80 mm

Carré
9¼ x 9¼ x 3⅞"
233 x 233 x 80 mm

Petit rectangle
4⅝ x 9¼ x 3⅞"
116 x 223 x 80 mm


La couleur doit être choisie à partir d'échantillons réels.

Granit avec accent Cophorne® (Basalte)

Tribeca Cobble™

ENDURACOLOR™

TREO LISSE/TRIBECA COBBLE



BASALTE CRISTALLIN



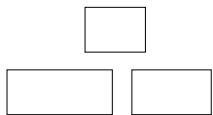
GRANIT POIVRÉ



Exposé de Granit

PALETTE MIXTE DE 3 UNITÉS

PERMÉABLES SUPPORTE LES CHARGES VÉHICULAIRES




Grand rectangle
5 x 12 x 2¾"
130 x 305 x 70 mm

Rectangle moyen
5 x 9 x 2¾"
130 x 230 x 70 mm

Petit rectangle
5 x 7 x 2¾"
130 x 175 x 70 mm

La couleur doit être choisie à partir d'échantillons réels.

Basalte Cristallin avec accent de Granit Poivré



AGENCEMENT DE PRODUITS



Couronnement de mur et de piscine

Umbriano®
Voir la page 198



Murets

U-Cara® Umbriano
Voir la page 183



Marches

Pierre naturelle
Voir la page 203

HAUT Solstice d'été

BAS Féerie d'Hiver avec des accents de Cophorne® (Basalte) et des marches en pierre naturelle


La couleur doit être choisie à partir d'échantillons réels.




Umbriano®

50 et 60 mm


EXCLUSIF À **UNILOCK**




SOLSTICE D'ÉTÉ



FÉÉRIE D'HIVER



GRENADE BLANC




GRIS FRANÇAIS



CIEL MÉGANTIC

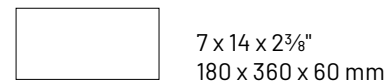
PALETTE MIXTE DE 3 UNITÉS UNIQUEMENT POUR PIÉTONS



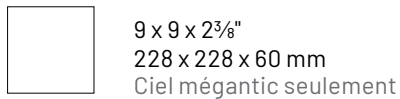
Grand rectangle
14 x 21 x 2³/₈ "
360 x 540 x 60 mm

Petit rectangle **Carré**
7 x 14 x 2³/₈ " 14 x 14 x 2³/₈ "
180 x 360 x 60 mm 360 x 360 x 60 mm

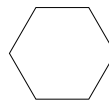
PETIT RECTANGLE
VENDU SÉPARÉMENT



UNITÉ INDIVIDUELLE PIÉTONNIER UNIQUEMENT



NOUVEAU ECO-HEX



8 x 8
7¹/₈ x 7¹/₈ x 2³/₈ "
200 x 200 x 60 mm

SUPPORTE LES
CHARGES VÉHICULAIRES

Féerie d'Hiver, gris français
et ciel mégantic

DALLES DE 60 MM PIÉTONNIER UNIQUEMENT



21 x 35
21 x 35 x 2³/₈ "
540 x 890 x 60 mm




18 x 36
17³/₄ x 35¹/₂ x 2³/₈ "
450 x 900 x 60 mm

NOUVEAU DALLES DE 50 MM PIÉTONNIER UNIQUEMENT



12 x 24
11⁷/₈ x 23⁵/₈ x 2 "
300 x 600 x 50 mm



24 x 24
23⁵/₈ x 23⁵/₈ x 2 "
600 x 600 x 50 mm







Umbriano®

80 mm


EXCLUSIF À **UNILOCK**




SOLSTICE D'ÉTÉ



FÉÉRIE D'HIVER



BLANC ANTILLAIS




GRIS FRANÇAIS



CIEL MÉGANTIC
7 x 14", 4 x 12" et Artline seulement

PALETTE MIXTE DE 3 UNITÉS SUPPORTE LES CHARGES VÉHICULAIRES



Grand rectangle
14 x 21 x 3/8"
360 x 540 x 80 mm

Petit rectangle **Carré**
7 x 14 x 3/8" 180 x 360 14 x 14 x 3/8"
x 80 mm 360 x 360 x 80 mm

PETIT RECTANGLE
VENDU SÉPARÉMENT



7 x 14 x 3/8"
180 x 360 x 80 mm

4 x 12 PERMÉABLE, SUPPORTE LES CHARGES VÉHICULAIRES



4 x 12
3 7/8 x 11 7/8 x 3/8"
100 x 300 x 80 mm
Veuillez consulter la page 125 pour des
finitions supplémentaires.


Disponible en gris français, féerie d'hiver et ciel mégantic uniquement

PALETTE ARTLINE SUPPORTE LES CHARGES VÉHICULAIRES



Palette mixte de 7 unités
Veuillez consulter la page 108
pour plus de détails.

Disponible en gris français, féerie d'hiver et ciel mégantic uniquement





Umbriano®


70 et 100 mm




EXCLUSIF À **JNIOLOCK**




SOLSTICE D'ÉTÉ




FÉÉRIE D'HIVER



BLANC ANTILLAIS



GRIS FRANÇAIS



CIEL MÉGANTIC

70 MM PIÉTONNIER UNIQUEMENT



NOUVEAU

24 x 24

23 5/8 x 23 5/8 x 2 3/4 "
600 x 600 x 70 mm



8 x 24

7 7/8 x 23 5/8 x 2 3/4 "
200 x 600 x 70 mm



12 x 24

11 7/8 x 23 5/8 x 2 3/4 "
300 x 600 x 70 mm

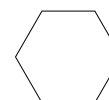


8 x 16

7 7/8 x 15 3/4 x 2 3/4 "
200 x 400 x 70 mm

HEX


SUPPORTE LES CHARGES VÉHICULAIRES



8 x 8

7 7/8 x 7 7/8 x 2 3/4 "
200 x 200 x 70 mm

100 MM PIÉTONNIER UNIQUEMENT



36 x 36

35 1/2 x 35 1/2 x 3 7/8 "
900 x 900 x 100 mm



18 x 36

17 3/4 x 35 1/2 x 3 7/8 "
450 x 900 x 100 mm



AGENCEMENT DE PRODUITS



Couronnement de mur et de piscine

Couronnement urbain
Voir la page 197



Murets

U-Cara® Lisse
Voir la page 183



Marches

U-Cara
Voir la page 183

PHOTOS Chamois Indiana

La couleur doit être choisie à partir d'échantillons réels.




Urban™




CHAMOIS INDIANA



STERLING




CHAMOIS LIN
Dalles uniquement



GRIS LIN
Dalles uniquement

PALETTE MIXTE DE 3 UNITÉS PIÉTONNIER UNIQUEMENT



Grand rectangle
15 x 22½ x 2⅜"
380 x 570 x 60 mm

Petit rectangle **Carré**
7½ x 15 x 2⅜" 15 x 15 x 2⅜"
190 x 380 x 60 mm 380 x 380 x 60 mm

Chamois Indiana et sterling uniquement

PETIT RECTANGLE VENDU SÉPARÉMENT

Petit rectangle
7½ x 15 x 2⅜"
190 x 380 x 60 mm

Chamois Indiana et sterling uniquement

DALLES PIÉTONNIER UNIQUEMENT



18 x 36
17¾ x 35½ x 2⅜"
450 x 900 x 60 mm

*Chamois Indiana et
sterling uniquement*

18 x 36
17¾ x 35½ x 4"
450 x 900 x 100 mm



18 x 24
17¾ x 23⅝ x 2⅜"
450 x 600 x 60 mm

Renseignez-vous sur nos systèmes de stabilisation de fondation pour l'installation d'une entrée de voitures avec 100 mm.

UNITÉ INDIVIDUELLE PIÉTONNIER UNIQUEMENT



9 x 9 x 2⅜"
228 x 228 x 60 mm

Charcoal uniquement

Charcoal



AGENCEMENT DE PRODUITS



Couronnement de mur et de piscine

Pisa™ Lisse
Voir la page 199



Murets

Pisa Lisse
Voir la page 176



Marches

SienaStone™ Lisse
Voir la page 200

HAUT Safari

BAS Gris trinité

La couleur doit être choisie à partir d'échantillons réels.


WindermereTM Texturé



SAFARI



CRÉPUSCULE




GRANIT



GRIS TRINITÉ

PALETTE MIXTE DE 3 UNITÉS SUPPORTE LES CHARGES VÉHICULAIRES



Grand rectangle
14 x 21 x 2³/₄"
360 x 540 x 70 mm

Petit rectangle
7 x 14 x 2³/₄"
180 x 360 x 70 mm

Carré
14 x 14 x 2³/₄"
360 x 360 x 70 mm



AGENCEMENT DE PRODUITS



Couronnement de mur et de piscine

Pisa™ Lisse
Voir la page 199



Murets

Pisa Smooth
Voir la page 176



Marches


SienaStone™ Lisse
Voir la page 200

HAUT Granit

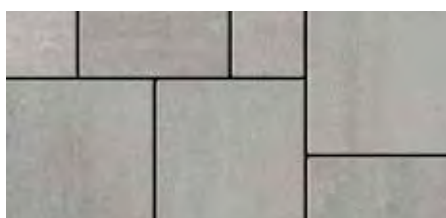
BAS Gris trinité avec accent Charcoal

La couleur doit être choisie à partir d'échantillons réels.

Windermere[™] Lisse




SAFARI



CRÉPUSCULE



GRIS TRINITÉ




GRANIT



CHARCOAL Petit rectangle seulement


PALETTE MIXTE DE 3 UNITÉS SUPPORTE LES CHARGES VÉHICULAIRES



Grand rectangle
14 x 21 x 2³/₄ "
360 x 540 x 70 mm

Petit rectangle Carré
7 x 14 x 2³/₄ " 14 x 14 x 2³/₄ "
180 x 360 x 70 mm 360 x 360 x 70 mm

PETIT RECTANGLE




7 x 14 x 2³/₄ "
180 x 360 x 70 mm
Charcoal uniquement

Tuile de porcelaine

Convient aux terrasses de piscine, aux terrasses en bois, aux patios, aux entrées et aux revêtements en béton.


12 x 24 PIÉTONNIER SEULEMENT



12 x 24 x 3/4"
300 x 600 x 20 mm

LANESBORO
BLUESTONE

24 x 24 PIÉTONNIER SEULEMENT



LANESBORO
BLUESTONE



SABLE DÉSIGNÉ



RAVIVER LE BLANC



TAUPE NOMINÉE

24 x 24 x 3/4"
600 x 600 x 20 mm

24 x 24 PIÉTONNIER SEULEMENT



BLANC LUMINEUX DIGNITAIRE

24 x 24 x 7/8"
600 x 600 x 22 mm

32 x 32 PIÉTONNIER UNIQUEMENT



ASSEMBLER
UN PROXY





ASSEMBLER
UN MAGISTRAT

32 x 32 x 7/8"
795 x 795 x 22 mm




20 x 40 PIÉTONNIER SEULEMENT




GRIS CLAIR DÉLÉGUÉ




16 x 48 PIÉTONNIER SEULEMENT



AMBASSADEUR
VOYAGER NOIR



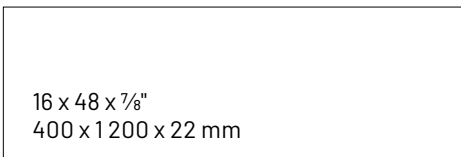
AMBASSADEUR
CRÉPUSCULE GRIS



COMMISSAIRE
ADJOINT GRIS



COMMISSARIAT
BUREAU BRUN







Murs de soutènement et éléments verticaux

Les possibilités créatives sont infinies pour utiliser le sol de soutènement ou concevoir des éléments verticaux tels que des îlots BBQ et des foyers.

Pavés : Treo® lisse (Fusion de granit) et Granito™ (Sabia) Hex avec Copthorne® (Basalte)
Muret : Système de fixation mural U-Cara® avec unités de façade U-Cara lisse (Fusion de granit)



AGENCEMENT DE PRODUITS



Pavé

Brussels Block®
Voir la page 118



Couronnement de mur et de piscine

Brussels couronnement rond™
Voir la page 118



Couronnement de mur et de piscine

Universel
Voir la page 201



Marches

SienaStone™ Lisse
Voir la page 200

HAUT Calcaire avec pavés Beacon Hill™ lisse (Fusion de granit)

BAS Sierra avec Bristol Valley® (Montagne d'acier) et pavés décoratifs Copthorne® (Basalte)

La couleur doit être choisie à partir d'échantillons réels.

Brussels Dimensional Stone®



CALCAIRE



GRÈS

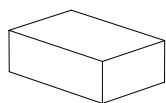


SIERRA

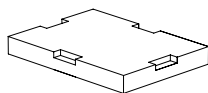
▲ NOUVEAU



CHARCOAL



STANDARD
11 $\frac{7}{8}$ x 7 $\frac{7}{8}$ x 3 $\frac{3}{8}$ "
300 x 200 x 100 mm



BLOC DE BASE U-GRIP™
19 x 14 x 2 $\frac{1}{4}$ "
482 x 355 x 55 mm


Disponible uniquement en pierre naturelle

TROUSSES DE FOYER SUNSET



Disponible en arrondi et carré.
Voir la page 190 pour en savoir plus.

Rond non disponible en charcoal.



AGENCEMENT DE PRODUITS



Pavé

Metro™
Voir la page 136



Couronnement de mur et de piscine

Universel
Voir la page 201



Marches

SienaStone™ Lisse
Voir la page 200

HAUT Granit avec courroies Holland Premier™ (Charcoal foncé) et pavés Treo® lisse (Fusion de granit) avec accent Holland Premier (Charcoal foncé)

DROIT Graphite avec accent de granit et couronnement en pierre naturelle (Black River)

La couleur doit être choisie à partir d'échantillons réels.

Lineo™ Dimensional Stone



SAFARI



CRÉPUSCULE

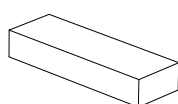


GRANIT

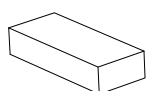


GRAPHITE

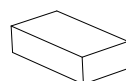
PALETTE MIXTE DE 4 UNITÉS



$23\frac{5}{8} \times 7\frac{7}{8} \times 3\frac{3}{8}$ "
600 x 200 x 100 mm



$19\frac{3}{4} \times 7\frac{7}{8} \times 3\frac{3}{8}$ "
500 x 200 x 100 mm



$15\frac{3}{4} \times 7\frac{7}{8} \times 3\frac{3}{8}$ "
400 x 200 x 100 mm



$11\frac{1}{8} \times 7\frac{7}{8} \times 3\frac{3}{8}$ "
300 x 200 x 100 mm

COLONNE / COIN



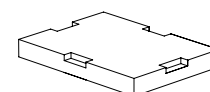
NOUVEAU
 $11\frac{1}{8} \times 7\frac{7}{8} \times 3\frac{3}{8}$ "
300 x 200 x 100 mm

FOYER LINEO



◀ NOUVEAU

Insertion pour foyer vendu séparément.
Veuillez voir la page 190 pour plus de détails.



BLOC DE BASE U-GRIP™
19 x 14 x 2¼ "
482 x 355 x 55 mm

Disponible uniquement en pierre naturelle



Les unités standards et TG peuvent être utilisées ensemble pour créer un motif en pierre de taillé.

AGENCEMENT DE PRODUITS



Pavé

Windermere™ Lisse
Voir la page 166



Couronnement de mur et de piscine

Pisa™ Lisse
Voir la page 199



Marches

SienaStone™ Lisse
Voir la page 200

HAUT Unité de mélange de granit TG Beacon Hill™ lisse (Fusion de granit) avec couronnement de colonne en pierre naturelle (Black River)

BAS Granit avec couronnement universel (Charcoal)

La couleur doit être choisie à partir d'échantillons réels.

Pisa Smooth™




CHARCOAL



CRÉPUSCULE



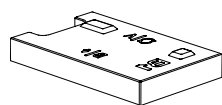
SAFARI



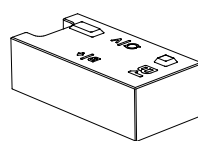
GRANIT



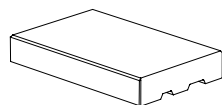
GRIS TRINITÉ



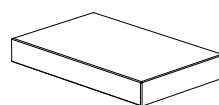
STANDARD / COIN
 $21\frac{3}{4} \times 10\frac{7}{8} \times 3\frac{3}{8}$ "
 550 x 275 x 85 mm



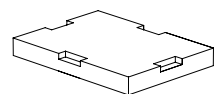
UNITÉ XL/COIN
 $21\frac{3}{4} \times 10\frac{7}{8} \times 6\frac{3}{4}$ "
 550 x 275 x 170 mm



COURONNEMENT
 $21\frac{3}{4} \times 13\frac{7}{8} \times 3\frac{3}{8}$ "
 550 x 350 x 85 mm



COLONNE
 $21\frac{3}{4} \times 10\frac{7}{8} \times 3\frac{3}{8}$ "
 550 x 275 x 85 mm



BLOC DE BASE
U-GRIP™
 $19 \times 14 \times 2\frac{1}{4}$ "
 482 x 355 x 55 mm

Disponible uniquement en pierre naturelle

Pisa™



AGENCEMENT DE PRODUITS



Pavé

Hollandstone™
Voir la page 131



Couronnement de mur et de piscine

Pisa™
Voir la page 199



Marches

SienaStone™
Voir la page 200



NATUREL



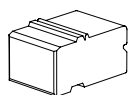
GRANIT



SIERRA

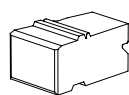


LES UNITÉS INDIVIDUELLES



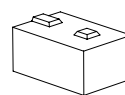
STANDARD

12 x 8 x 6"
300 x 200 x 150 mm



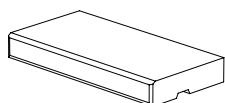
BISEAUTÉ

12 x 8 x 6"
300 x 200 x 150 mm



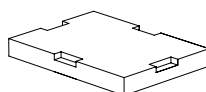
COIN

12 x 8 x 6"
300 x 200 x 150 mm



COURONNEMENT DE 24"

24 x 12 x 3"
600 x 300 x 75 mm



BLOC DE BASE U-GRIP™

19 x 14 x 2¼"
482 x 355 x 55 mm

Disponible uniquement en pierre naturelle

Quarry™ Lisse

NOUVEAU



AGENCEMENT DE PRODUITS



Pavé

Windermere™ Lisse
Voir la page 166




Couronnement de mur et de piscine

Universal™
Voir la page 201




Marches

SienaStone™ Lisse
Voir la page 200



GRIS NATUREL

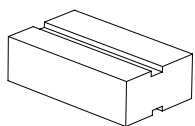


CHARCOAL

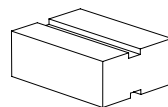


GRÈS

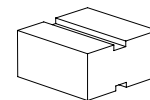
PALETTE MIXTE DE 3 UNITÉS



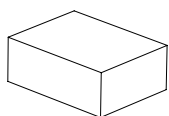
Unité de 15 po
15 (12) x 9 x 4½"
380 x 230 x 114 mm



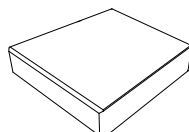
Unité de 12"
12 (9) x 9 x 4½"
305 x 230 x 114 mm



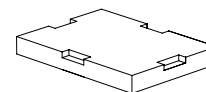
Unité de 9 po
9 (6) x 9 x 4½"
230 x 230 x 114 mm



STANDARD / COIN
12 x 9 x 4½"
307 x 230 x 114 mm



COURONNEMENT
12 (9) x 12 x 3"
305 x 305 x 75 mm



BLOC DE BASE U-GRIP™
19 x 14 x 2¼"
482 x 355 x 55 mm
Disponible uniquement en naturel

La couleur doit être choisie à partir d'échantillons réels.

Grès avec accent de charcoal couronnement Ledgestone (Chamois)



- HAUT** Ardoise avec pavés Richcliff® (Brume de mer)
- GAUCHE** Ardoise avec accent Copthorne® (Basalte) et couronnement Ledgestone™ (Gris)
- DROITE** Ardoise avec couronnement en pierre naturelle (Black River)

La couleur doit être choisie à partir d'échantillons réels.

Muret Rivercrest®



EXCLUSIF À **JNLOCK**



ARDOISE



CHAMOIS

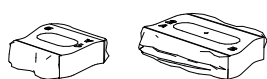


2013

Rivercrest a reçu le prix « Red Dot » pour sa haute qualité de conception et son innovation.

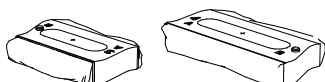


PALETTE MIXTE DE 4 UNITÉS



Unité standard 1
8 x 9-10 x 2¼"
200 x 230-250 x 57 mm

Unité standard 2
12 x 9-10 x 2¼"
300 x 230-250 x 57 mm



Unité standard 3
12 x 9-10 x 2¼"
300 x 230-250 x 57 mm

Unité standard 4
17 x 9-10 x 2¼"
425 x 230-250 x 57 mm

UNITÉ DE COLONNE

BIENTÔT DISPONIBLE



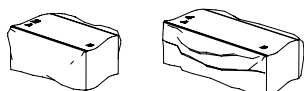
20 x 20 x 4½"
500 x 500 x 114 mm
Ouverture centrale 9 x 9 po

PALETTE DE 4 UNITÉS POUR PAVÉS **BIENTÔT DISPONIBLE**



Unité d'insertion 1
8 x 9-10 x 4½"
200 x 230-250 x 114 mm

Unité d'insertion 2
12 x 9-10 x 4½"
300 x 230-250 x 114 mm



Unité d'insertion 3
12 x 9-10 x 4½"
300 x 230-250 x 114 mm

Unité d'insertion 4
17 x 9-10 x 4½"
425 x 230-250 x 114 mm



Illustration d'unité terminée
Couronnement de colonne vendu séparément

PALETTE DE 2 UNITÉS DE COIN

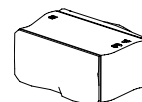


Unité de coin longue
17½ x 9-10 x 2¼"
450 x 230-250 x 57 mm



Unité de coin courte
14½ x 9-10 x 2¼"
375 x 230-250 x 57 mm

UNITÉ D'INSERTION DE COIN

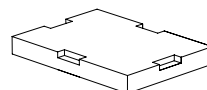


BIENTÔT DISPONIBLE
12 x 9-10 x 4½"
450 x 230-250 x 114 mm

KIT DE FOYER RIVERCREST **BIENTÔT DISPONIBLE**



Insertion pour foyer vendu séparément. Voir la page 190 pour plus de détails.



BLOC DE BASE

U-GRIP™

19 x 14 x 2¼"
482 x 355 x 55 mm

Disponible uniquement en naturel

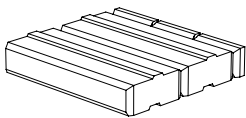


SienaStone™

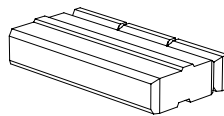


NATUREL

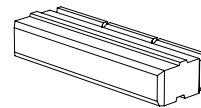
LES UNITÉS INDIVIDUELLES



STANDARD 925
 $37\frac{1}{2} \times 47\frac{1}{4} \times 7\frac{1}{4}$ "
 925 x 1200 x 185 mm

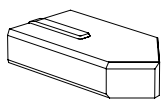


STANDARD 500
 $20 \times 47\frac{1}{4} \times 7\frac{1}{4}$ "
 500 x 1200 x 185 mm

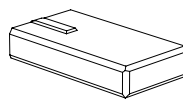


STANDARD 333
 $13 \times 47\frac{1}{4} \times 7\frac{1}{4}$ "
 333 x 1200 x 185 mm

UNITÉS DE COIN

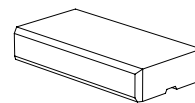


COIN 45°
 (GAUCHE ET DROIT)
 $20 \times 43\frac{1}{3} \times 7\frac{1}{4}$ "
 500 x 1100 x 185 mm



COIN 90°
 (GAUCHE ET DROIT)
 $20 \times 43\frac{1}{3} \times 7\frac{1}{4}$ "
 500 x 1100 x 185 mm

COURONNEMENT



$20 \times 47\frac{1}{4} \times 7\frac{1}{4}$ "
 500 x 1200 x 185 mm

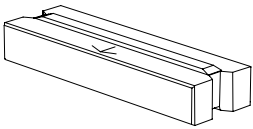
La couleur doit être choisie à partir d'échantillons réels.



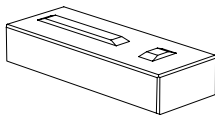
SienaStone™ Lisse



LES UNITÉS INDIVIDUELLES



NORME 375
 $14\frac{3}{4} \times 47\frac{1}{4} \times 7''$
 375 x 1 200 x 180 mm

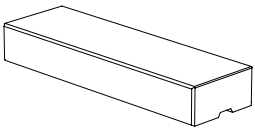


COIN 375
 $14\frac{3}{4} \times 38\frac{3}{8} \times 7''$
 375 x 975 x 180 mm

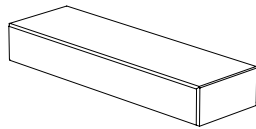


GRANIT

COURONNEMENT



COURONNEMENT 383
 $15 \times 47\frac{1}{4} \times 7''$
 383 x 1 200 x 180 mm



**COURONNEMENT DE
 COIN FERMÉ 383**
 $15 \times 47\frac{1}{4} \times 7''$
 383 x 1 200 x 180 mm



SAFARI

U-Cara® Système mural multi-faces

EXCLUSIF À **JNIBLOCK**


ENDURACOLOR™ MODULES DE FAÇADE



LISSE



OPALE



GRIS LIN



FUSION DE GRANIT




CHAMOIS LIN




FOSSILE



CHARCOAL




CHAMOIS INDIANA



STERLING

SÉRIE 3"



GRANIT NOIR

UMBRIANO®




SOLSTICE D'ÉTÉ




BLANC ANTILLAIS



FÉÉRIE D'HIVER



GRIS FRANÇAIS



CIEL MÉGANTIC

TEXTURÉ




FOSSILE



FUSION DE GRANIT

SUBWAY



CHAMOIS INDIANA




OPALE



CHARCOAL

LAVANO



FOSSILE



FUSION DE GRANIT



CHAMOIS INDIANA
NOUVEAU

NÉOLINE



CHAMOIS INDIANA



STERLING



HAUT Fusion de granit lisse avec accents et pavés charcoal foncé Arcana™

GAUCHE Chamois Indiana Subway avec dalles Urban™

DROITE Charcoal lisse

La couleur doit être choisie à partir d'échantillons réels.

U-Cara® Système mural multi-faces

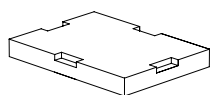
2019
U-Cara a reçu le prix «
Red Dot » pour sa grande
qualité de design et son
innovation.



reddot



1 BLOC DE BASE



BLOC DE BASE

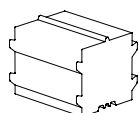
U-GRIP™

19 x 14 x 2 1/4"

482 x 355 x 55 mm

Disponible uniquement en pierre naturelle

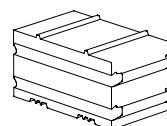
2 BLOCS STRUCTURAUX



Bloc standard

7 1/2 x 5 7/8 x 5 7/8"

190 x 150 x 150 mm



Bloc structural TG pour coin/colonne

11 5/8 x 7 1/2 x 5 7/8"

294 x 190 x 150 mm

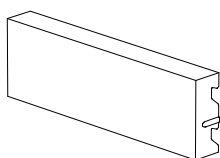


Carin

L = 2"

50 mm

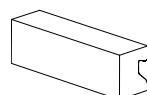
3 MODULES DE FAÇADE



Unité de façade standard de 6"

18 3/8 x 2 3/8 x 5 7/8"

466 x 60 x 150 mm

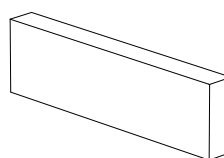


Module séries 3 po

9 x 2 3/8 x 2 7/8"

231 x 60 x 71 mm

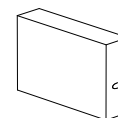
PALETTE DE 2 UNITÉS DE COIN



Module de façade à extrémité fermée

20 7/8 x 2 3/8 x 5 7/8"

530 x 60 x 150 mm



Demi-module de façade

9 1/4 x 2 3/8 x 5 7/8"

233 x 60 x 150 mm


4 STYLES DE MODULE FAÇADE



LISSE



TEXTURÉ



UMBRIANO*




SÉRIES™



SUBWAY



LAVANO



NÉOLINE

5 COURONNEMENT

BEACON HILL™



VOIR LA PAGE 201

PIERRE NATURELLE



VOIR LA PAGE 203

UMBRIANO



VOIR LA PAGE 198

COURONNEMENT UNIVERSEL




VOIR LA PAGE 201

URBAN



VOIR LA PAGE 197



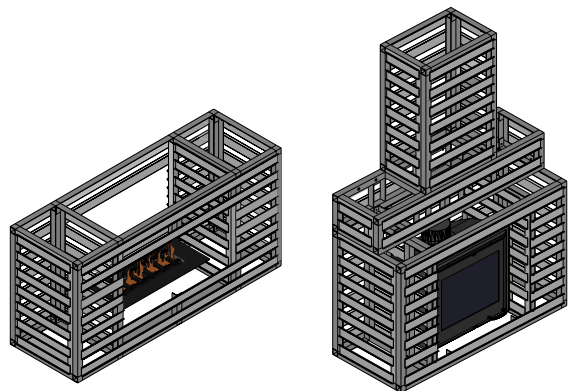
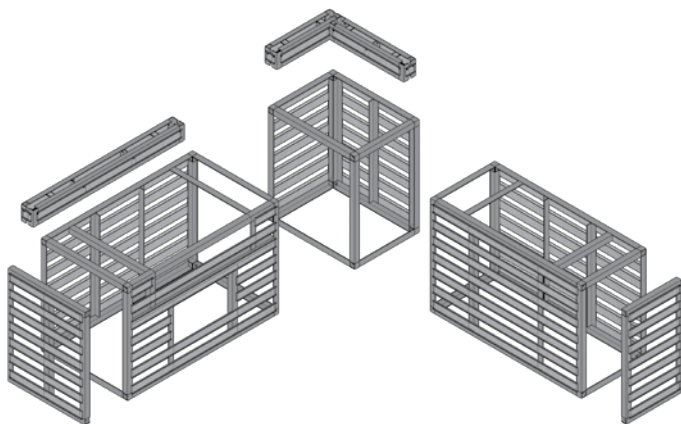
HAUT Féerie d'hiver avec pavés Umbriano (Gris français) et couronnement Umbriano

GAUCHE Chamois Indiana lisse avec couronnement Umbriano® et pavés Urban™

DROITE Fusion de granit avec Umbriano gris français et accents Copthorne® (Basalte) avec couronnement et colonne Ledgestone

U-Cara® Système Modulaire

Notre système modulaire U-Cara offre une variété de cadres en aluminium qui peuvent être mélangés et assortis pour fabriquer des éléments verticaux tels que des îlots BBQ, des foyers, des éléments pour feu et des colonnes.



Parlez à votre entrepreneur pour sélectionner un design et un fini de module façade U-Cara en fonction de votre projet.

U-Cara® Système de fixation mural


Le système de fixation mural U-Cara vous permet de mettre la touche finale à votre projet en y ajoutant des structures existantes avec des modules de façade U-Cara.



Idéal pour les abris de jardin, les murs latéraux, les fondations exposées, les escaliers existants ou les substrats en béton et en bois.

Foyers et éléments pour feu et BBQ

Imaginez les flammes qui crépitent par une nuit fraîche, se blottir sous les étoiles avec vos proches, tout en savourant une tasse de chocolat chaud. Vivez cette sensation de bonheur directement dans votre cour arrière avec un foyer Unilock !





U-Cara

PRÉVENTION DES DOMMAGES CAUSÉS PAR LA CHALEUR

Pour garantir la durabilité des éléments de foyers, il convient d'éviter une exposition directe à une chaleur extrême provenant d'une flamme nue. Construisez toujours les éléments de foyer avec une barrière thermique protectrice telle qu'une insertion en métal, des blocs réfractaires ou des briques ignifuges approuvées pour éviter tout risque de dommage dû à la chaleur.

REMARQUE : Les gros feux et la chaleur extrême sont nuisibles au béton.

ENSEMBLE DE FOYER SUNSET

Voir la page 172 pour les couleurs.



INSERT DE FOYER

L'insert de foyer est inclus et s'insère solidement dans le foyer.

Formes rondes et carrées disponibles.

FOYER LINEO

Veillez consulter la page 174 pour les couleurs.



INSERT DE FOYER

L'insert de foyer s'insère solidement dans le foyer.
Vendu séparément.

Cuisines extérieures

Rien n'est plus agréable que de cuisiner en plein air. Une cuisine extérieure est un véritable espace dédié à la préparation des repas en famille et entre amis, avec une ambiance beaucoup plus conviviale et animée !



Découvrez les éléments à considérer dans le design de votre cuisine extérieure.





U-Cara®

Réflexions sur le design

Pensez à la manière dont vous utiliserez l'espace, aux appareils extérieurs nécessaires, à l'emplacement idéal pour la cuisine dans votre cour, et à la manière dont elle résistera aux intempéries au fil du temps.



Muret Rivercrest™





Lineo Dimensional Stone

Sur le plan pratique, une cuisine extérieure prolonge l'espace de vie et de divertissement de votre maison, vous permettant ainsi de profiter pleinement de votre cour.

Éléments pour chute d'eau et colonnes

Qu'il s'agisse de fontaines, d'étangs, de cascades ou d'éléments pour chute d'eau personnalisés, ces ajouts sont un moyen populaire d'améliorer votre aménagement paysager.



Élevez votre espace extérieur à de nouveaux sommets en intégrant des colonnes à votre design. Avec des hauteurs et des fonctions variées, les colonnes créent un sentiment de permanence et de robustesse tout en ajoutant une touche esthétique. Allez plus loin en intégrant un éclairage à vos colonnes pour créer une belle ambiance de nuit.


Idées créatives

La polyvalence des produits Unilock offre un terrain de jeu pour votre imagination. Du mélange de motifs et de couleurs à la création d'un terrain de sport personnalisé, en passant par l'utilisation de systèmes muraux Unilock pour embellir un puit de fenêtre utilitaire, les possibilités sont infinies!



Couronnement universel

Ce petit espace de rangement devient une véritable merveille, pavé avec le Beacon Hill™ lisse et des couronnements universels.



U-Cara



Artline™ et Umbriano®






Marches, contre-marches et couronnements


Qu'il s'agisse de formes classiques, rondes ou à bords texturés, nos marches, nos contre-marches et nos couronnements offrent une grande variété de choix pour apporter la touche finale à votre projet.

Couronnement Urban™


ENDURACOLOR™




CHAMOIS INDIANA



STERLING



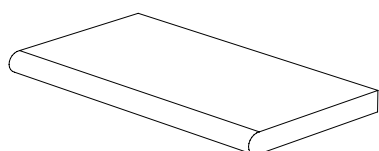
CHARCOAL



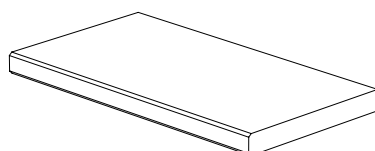
CHAMOIS LIN



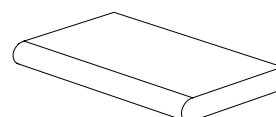
GRIS LIN



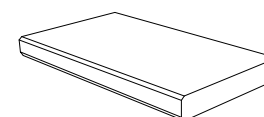
ARRONDI
35½ x 19 x 2¾"
900 x 485 x 60 mm



DROIT (CHANFREINÉ)
35½ x 19 x 2¾"
900 x 485 x 60 mm



ARRONDI
24 x 14 x 2¾"
600 x 360 x 60 mm



DROIT (CHANFREINÉ)
24 x 14 x 2¾"
600 x 360 x 60 mm

NOUVELLE TAILLE


NOUVELLE TAILLE

La couleur doit être choisie à partir d'échantillons réels.


Couronnement Umbriano®

ENDURACOLOR™

EXCLUSIF À **JNILOCK**



SOLSTICE D'ÉTÉ



BLANC ANTILLAIS



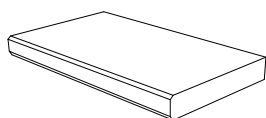
FÉÉRIE D'HIVER



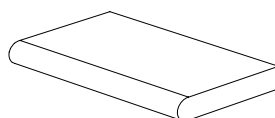
GRIS FRANÇAIS



CIEL MÉGANTIC



DROIT (CHANFREINÉ)
24 x 14 x 2³/₈"
600 x 360 x 60 mm



ARRONDI
24 x 14 x 2³/₈"
600 x 360 x 60 mm

La couleur doit être choisie à partir d'échantillons réels.

Couronnement Pisa™ Lisse



CRÉPUSCULE




SAFARI



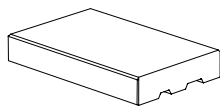
GRIS TRINITÉ



GRANIT



CHARCOAL



COURONNEMENT

21 $\frac{3}{4}$ x 13 $\frac{7}{8}$ x 3 $\frac{3}{8}$ "
550 x 350 x 85 mm

Couronnement Pisa



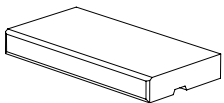
GRANIT



NATUREL



SIERRA



COURONNEMENT 24 "

23 $\frac{5}{8}$ x 11 $\frac{1}{8}$ x 3 "
600 x 300 x 75 mm



Marche SienaStone™ Lisse



CRÉPUSCULE



SAFARI



GRIS TRINITÉ



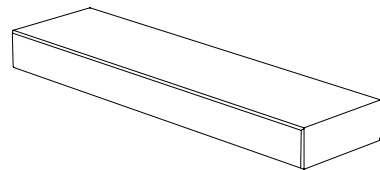
GRANIT



REMARQUE : 2 détails de bord disponibles sur la même unité: droit (chamfreiné) et arrondi.
Contactez un représentant Unilock pour plus d'informations.



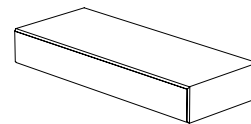
CHARCOAL



MARCHE DE 72 "

70³/₄ x 20 x 7 "
1800 x 500 x 180 mm

Non disponible en Gris Trinité



MARCHE DE 48 "

47¹/₄ x 20 x 7 "
1200 x 500 x 180 mm

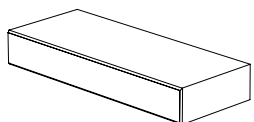
Marches SienaStone



GRANIT



NATUREL



MARCHE DE 48 "

47¹/₄ x 19³/₄ x 7³/₈ "
1200 x 500 x 185 mm



Couronnement Beacon Hill™

ENDURACOLOR™



OPALE



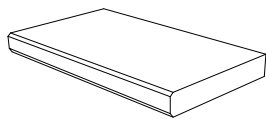
FUSION DE GRANIT



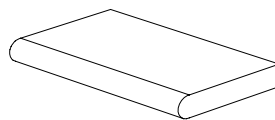
FOSSILE



BEIGE AVOINE



DROIT (CHANFREINÉ)
24 x 14 x 2³/₈ "
600 x 360 x 60 mm



ARRONDI
24 x 14 x 2³/₈ "
600 x 360 x 60 mm



Couronnement universel

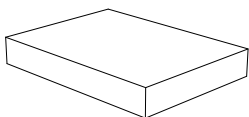
ENDURACOLOR™



GRIS CLAIR



CHARCOAL



COURONNEMENT/MARCHE
19 x 14 x 2³/₄ "
482 x 355 x 70 mm




Couronnement Ledgestone™

et couronnement de colonne

PRODUIT EN COMMANDE SPÉCIALE



Bord arrondi



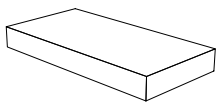
Rockface



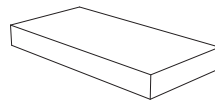
CHAMOIS



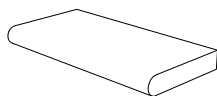
GRIS



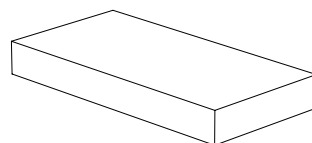
**COURONNEMENT
CÔTÉ ÉCLATÉ**
24 x 12 x 2³/₄ "
610 x 305 x 70 mm



**COURONNEMENT DE COIN
CÔTÉ ÉCLATÉ**
24 x 12 x 2³/₄ "
610 x 305 x 70 mm



**COURONNEMENT
ROND**
24 x 12 x 2³/₈ "
610 x 305 x 70 mm



MARCHE DE 48 "
CÔTÉ ÉCLATÉ
48 x 24 x 6 po
1220 x 610 x 150 mm
Jusqu'à épuisement de
l'inventaire

La couleur doit être choisie à partir d'échantillons réels.

Pierre naturelle : Couronnement, marches et couronnement de colonne



CASCADE


▲ **NOUVEAU**



BLACK RIVER



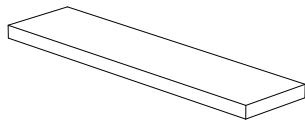
GRIS DE GRÈS



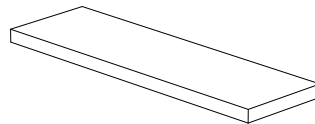
GRIS VEINÉ

COURONNEMENT

Bord rond, bord droit et côté éclaté



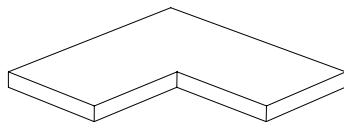
48 x 12 po
47½ x 11⅞ x 2
1200 x 300 x 50 mm



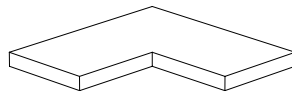
48 x 14 po
47½ x 14 x 2"
1200 x 355 x 50 mm

NOUVEAU COURONNEMENT DE COIN

Bord rond et bord droit



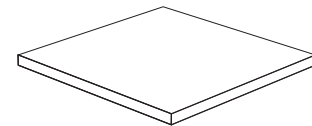
28 x 14
28 x 14 x 2"
710 x 355 x 50 mm



24 x 12
23⅝ x 11⅞ x 2"
600 x 300 x 50 mm

NOUVEAU INSERTION DE COURONNEMENT

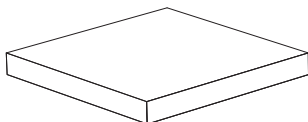
Bord scié



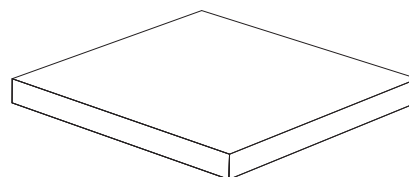
24 x 24 x 2"
600 x 600 x 50 mm

COURONNEMENTS DE COLONNE

Bord droit ou côté éclaté



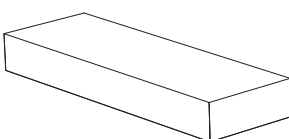
COURONNEMENT DE COLONNE DE 24 "
23⅝ x 23⅝ x 2⅝"
600 x 600 x 64 mm



COURONNEMENT DE COLONNE DE 28 "
28 x 28 x 2⅝"
710 x 710 x 64 mm

MARCHE

Bord droit ou côté éclaté




48 x 16
47¼ x 15¾ x 5⅞"
1200 x 400 x 150 mm

DÉTAILS DES BORDS



Bord arrondi



Côté éclaté



bord droit



Nos couronnements en pierre naturelle se marient parfaitement avec les pavés et dalles Unilock. Vous trouverez ci-dessous une sélection d'options fréquemment choisies.

COULEURS DE PIERRE NATURELLE				
	Black River	Cascade	Gris de grès	Gris veiné
Gris arctique	•		•	
Basalte		•	•	•
Rouge bourgogne	•			•
Terre brûlée				•
Corvara	•			
Charcoal		•	•	•
Brume de mer	•	•		
Fossile		•		•
Gris français		•	•	
Fusion de granit	•	•	•	•
Blanc antillais	•	•	•	
Granit clair	•	•		
Ciel mégantic	•			
Modena			•	•
Beige avoine	•	•		•
Opale	•			
Sable d'amalfi	•			•
Sterling				•
Solstice d'été	•			
Vivanto	•		•	
Féerie d'hiver	•		•	

Voir la page 90 pour des informations supplémentaires sur la pierre naturelle.



Apprendre et planifier

Qui ne prend pas de risques n'obtient rien ! Transformez vos idées en réalisations audacieuses et excitantes grâce à l'expertise, aux connaissances et à la préparation appropriées. Unilock dispose des spécialistes, des plans et des outils nécessaires pour faire de votre projet un succès !



Trouver le bon entrepreneur

Même les meilleurs matériaux peuvent être abîmés par une installation de mauvaise qualité. Choisir le bon entrepreneur est donc essentiel pour votre projet. Rappelez-vous, le devis le moins cher n'est pas toujours la meilleure option, alors n'oubliez pas de poser les bonnes questions.



La garantie d'un travail bien fait.



Les entrepreneurs agréés Unilock respectent nos normes strictes en matière de méthodes d'installation et de pratiques commerciales. Communiquez avec nous en ligne, par téléphone ou sur l'un de nos sites et nous serons heureux de vous mettre en relation avec un entrepreneur de votre région qui est garanti de faire le travail correctement. Nous appuyons nos entrepreneurs avec une garantie de qualité de 2 ans.



Inscrivez-vous en ligne sur [Unilock.com](https://www.unilock.com) et nous vous mettrons en relation avec un entrepreneur autorisé Unilock de votre région.

Liste de vérification des entrepreneurs



1	Vérifiez leurs qualifications	Depuis combien de temps l'entrepreneur installe-t-il des pavés et des murs? L'entrepreneur a-t-il installé des projets dans le passé avec les fonctionnalités que vous envisagez?
2	Examinez le portefeuille	Examinez leurs travaux antérieurs. Les bons entrepreneurs auront plusieurs de leurs projets à présenter. Offre-t-il des services de conception et quel est le coût de ces services? Le style et la conception de l'entrepreneur vous conviennent-ils pour votre projet?
3	Évaluez la qualité	Demandez à voir un ou deux projets que l'entrepreneur a terminés il y a plus de deux ans pour voir comment leur travail a résisté aux années. Recherchez de belles coupes soignées et des dispositifs de retenue de bordures qui sont toujours en place. Garantissent-ils leur travail? Ont-ils fait l'objet de réclamations au titre de la garantie dans le passé?
4	Découvrez l'équipe	Certains entrepreneurs embaucheront d'autres entreprises pour effectuer des tâches telles que l'éclairage et l'irrigation. Assurez-vous de demander comment ces sous-traitants seront approuvés et gérés.
5	Préparation du chantier	Quelles sont les méthodes de préparation de la fondation du contracteur? Quels sont les matériaux utilisés et pourquoi? Existe-t-il une procédure standard pour la préparation de la fondation ou le contracteur évaluera-t-il les besoins uniques de votre site?
6	Calendrier et échéancier	Combien de temps à l'avance les projets sont-ils réservés et combien de temps votre projet pourrait-il prendre? Quelles sont les conditions de paiement de l'entrepreneur? Exigent-ils un dépôt initial pour garantir le calendrier du projet?
7	Lisez les petits caractères	L'entrepreneur a-t-il la bonne licence pour son travail? L'entrepreneur dispose-t-il d'une assurance responsabilité civile et les employés sont-ils couverts par l'indemnisation des travailleurs? Les permis seront-ils nécessaires pour le travail et, si oui, qui est responsable de les obtenir?
8	Écoutez votre instinct	Aimez-vous cet entrepreneur et lui faites-vous confiance? Pouvez-vous communiquer facilement? La personne que vous rencontrez maintenant sera-t-elle présente sur le site tout au long du projet, ou y aura-t-il un contact quotidien différent? Vérifiez votre intuition en contactant des personnes de référence.



Scannez ici pour notre guide de planification de projet Unilock.

Ressources Unilock

Votre centre de ressources unique pour vous aider à démarrer votre projet d'aménagement paysager à la manière d'Unilock!

Unilock.com

Tout au long de votre projet, nous savons que vous aurez de nombreuses questions, et notre site web est là pour y répondre. De notre Centre de connaissances riche en informations aux conseils et idées de design, nous vous accompagnons bien au-delà de votre choix de produits Unilock.



Centre des
connaissances



Conseils
en design



Guide de planification
de projet



Entrepreneurs
autorisés Unilock





Foire aux questions

Guides de bricolage

Maintenance du projet

Garantie à vie transférable



Protégez votre investissement

Apprenez à prendre soin de vos produits Unilock pour vous assurer qu'ils restent beaux et fonctionnels pendant des années.



Printemps

Bien que la majorité des produits Unilock nécessitent peu d'entretien, il existe un certain nombre d'étapes préventives qui peuvent être effectuées chaque printemps pour assurer que votre projet conserve son apparence impeccable tout au long de la belle saison.

Examinez pour détecter le phénomène de "fluage" - c'est lorsque les pavés ressortent en raison du stress hivernal, de la circulation ou d'une défaillance de la retenue des bordures - ainsi que les creux, déformations ou taches. Si vous découvrez l'un de ces problèmes, sachez qu'ils peuvent être réparés; parlez-en à votre entrepreneur ou contactez-nous pour trouver des solutions. Lavez la surface de votre pavé avec une simple solution d'eau et de savon et remplissez le matériau de joint si nécessaire.

Automne

Bien que les feuilles qui changent de couleur à l'automne soient un beau spectacle, les taches qu'elles laissent sur les pavés peuvent être une horreur. Nettoyez les débris et retirez les jardinières, les barbecues ou les meubles qui peuvent laisser des marques de rouille.

Hiver

Les lames métalliques des déneigeuses ou des pelles peuvent rayer la surface de vos pavés. Il est recommandé d'utiliser des pelles en plastique ou des lames de protection en plastique sur vos déneigeuses ou vos souffleuses à neige. Bien que les produits Unilock soient résistants aux sels de déglacage, il est fortement conseillé d'utiliser des produits à base de calcium ou du sel de roche (chlorure de sodium) pour faire fondre la glace.

Remarque : évitez les produits de déglacage à base de magnésium car ils sont très agressifs et peuvent endommager la surface des pavés.

EMPÊCHEZ LES MAUVAISES HERBES DE S'ENRACINER.

Les mauvaises herbes ne poussent pas à partir du sous-sol. Au lieu de cela, la saleté et les graines de mauvaises herbes sont soufflées depuis les pelouses et les jardins adjacents et peuvent germer entre les joints. Le fait de maintenir le sable du joint à un niveau proche de la surface aidera les graines de mauvaises herbes à souffler au-dessus du joint et non à l'intérieur de celui-ci.

AUTREFOIS - Le sable de base était le seul matériau de joint disponible. La pluie éroderait le sable s'il n'était pas remplacé fréquemment, laissant des parties exposées à la croissance de la végétation.

AUJOURD'HUI - Il existe de nouveaux types de composés stabilisateurs de sable et de matériaux de joint polymériques qui soulagent les propriétaires de cette inquiétude de maintenance.



UVISION®
— 3D LANDSCAPE CREATOR —



Rendus 3D Créés à l'aide du logiciel de design 3D Uvision®



Projet terminé


Bien que de nombreux entrepreneurs et concepteurs préfèrent toujours dessiner à la main, de plus en plus de plans sont créés numériquement et en 3D.

Si vous rencontrez des difficultés pour imaginer à quoi ressemblera votre projet lorsqu'il sera terminé, un design 3D peut vraiment vous aider.

Parlez à votre entrepreneur de la façon dont le design 3D peut vous aider à visualiser les possibilités pour votre projet!

Contactez-nous en ligne ou par téléphone pour trouver un entrepreneur qualifié qui peut préparer une design 3D pour votre projet!

Principes de base de construction



1 EXCAVATION

Tous les projets extérieurs doivent commencer par l'élimination de l'herbe et de la terre végétale. La profondeur sera déterminée par deux éléments :

1. **Type de sol** - La terre plus sablonneuse nécessite moins d'excavation que le sol à base de glaise.
2. **Utilisation** - Les patios et les allées, qui prennent des charges plus légères, nécessitent moins d'excavation que les entrées de voitures et les murs de soutènement, qui nécessitent une excavation plus profonde.

La profondeur de l'excavation peut être considérablement réduite si une couche de DriveGrid est placée au bas de l'excavation avant que le gravier ne soit placé. La sous-terre en vrac doit toujours être compactée avant l'installation de DriveGrid et du gravier.

Une fondation appropriée garantit que vos pavés et vos murs ne se déplacent pas pendant les cycles de gel/dégel.

2 FONDATION DE GRAVIER

Une base de gravier est placée dans la zone excavée. Idéalement, cette fondation de gravier devra être :


- > **Assez solide** pour supporter le poids de tout ce qui est placé sur la surface.
- > **À drainage libre** pour permettre à l'eau de s'échapper de la fondation et d'entrer dans la sous-terre. Un tuyau de drainage perforé dans la fondation de gravier peut être nécessaire pour les murs de soutènement afin de diriger l'eau à l'écart de la base du mur.
- > **Prolongé** d'au moins 6" (150 mm) au-delà des bords de la surface finie du pavé.
- > **Compacté** en plusieurs couches, en utilisant l'équipement approprié.

3 LIT DE POSE

Sur le dessus de la fondation en gravier, une couche de 1" (25 mm) de sable ou de pierres concassées est étalée et lissée. Cette couche permet de niveler ou d'incliner les pavés ou les éléments muraux pour favoriser le drainage et assurer une surface lisse.

Certains entrepreneurs peuvent recommander une surface en béton coulé sur la couche de lit de pose, ce qui est acceptable si le béton est soigneusement coulé et repose sur une fondation solide et bien drainée.

Remarque : Une fois que le béton est coulé, la hauteur du pavé ou des unités murales ne peut plus être ajustée.



4 SYSTÈME DE RETENUE

Pour éviter que les pavés ne se déplacent, une bordure en béton sera construite ou une retenue de bordure fixée avec de longues pointes métalliques. Pour les murs, un adhésif pour béton peut être utilisé pour fixer les rangs de blocs ensemble. Les murs de soutènement plus grands peuvent nécessiter une géogrille toutes les quelques couches pour ancrer le mur dans le sol qui est retenu.

5 MATÉRIAU DE JOINTOIEMENT

Il existe trois types de matériaux de joint parmi lesquels choisir :

Sable de jointement de base – Il y a des années, c'était le seul matériau de jointement disponible. Au fur et à mesure qu'il s'use, des problèmes de mauvaises herbes pourraient survenir. Si vous décidez de choisir du sable de base, nous vous conseillons d'utiliser un scellant stabilisateur de joints et de vous tenir prêt à combler les vides de sable si nécessaire.

Sable polymérique – Ce sable spécial est mélangé à un ingrédient liant qui l'aide à rester en place plus longtemps. Consultez votre revendeur Unilock local pour connaître le sable/composé de jointement le mieux adapté à votre projet.

Sable résineux – Les sables résineux sont les sables à joints les plus résistants disponibles et il a été prouvé qu'ils ont la plus longue durée de vie de tous les sables pour joints. Différents sables résineux sont disponibles pour différentes utilisations.

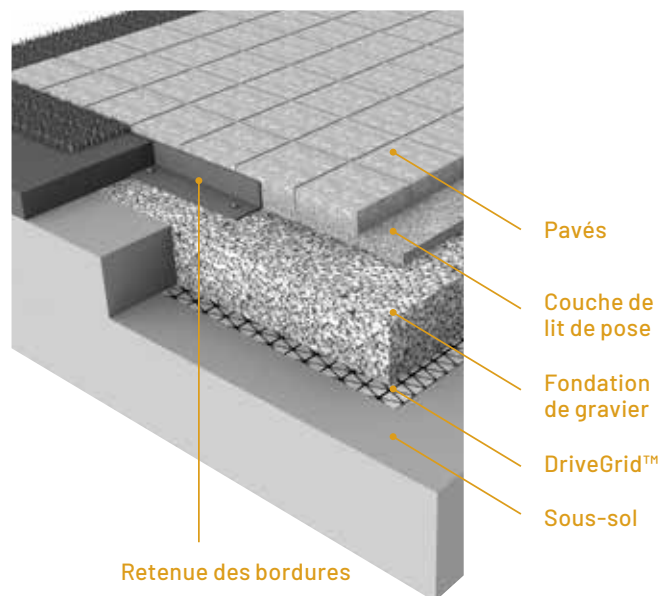
6 SCCELLANT

Les pavés Unilock seront durables avec ou sans scellant. Certains propriétaires peuvent choisir d'appliquer un scellant pour intensifier la couleur du pavé, tandis que d'autres choisissent d'apprécier la couleur des pavés tels quels. Si vous décidez de sceller, soyez prêt à sceller à nouveau tous les 3 à 5 ans.

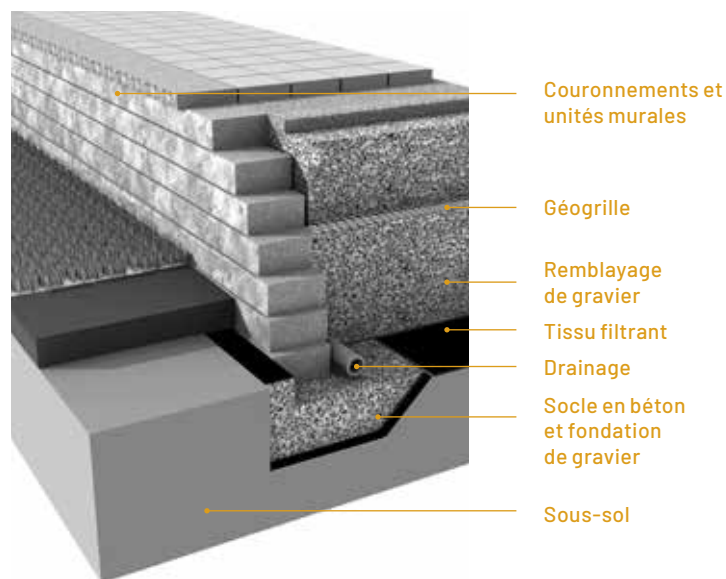
Produits scellés en usine

Les pavés Elegance® et les pavés Unilock® fabriqués avec EasyClean™ sont pré-scillés en usine. Pour nettoyer et raviver la surface à tout moment, il est recommandé d'utiliser un lavage à haute pression doux. Si vous souhaitez sceller de nouveau, attendez au moins trois ans avant d'appliquer le scellant. Utilisez uniquement des scellants à base de solvant.

INSTALLATION DE PAVÉS



CONSTRUCTION DE MURS



En savoir plus sur les termes fréquemment utilisés dans le secteur de l'aménagement paysager.



Notre engagement en matière de qualité

Unilock a été le premier fabricant de pavés en béton en Amérique du Nord à offrir une garantie à vie, et depuis, nous avons continué à la soutenir pour nous assurer que les clients sont entièrement satisfaits de nos produits. Avec près de 2 milliards de pierres en place, c'est un engagement considérable!

Nos produits sont meilleurs et plus solides que les autres marques. En fait, nos normes internes de fabrication aux États-Unis et au Canada dépassent largement les normes industrielles établies par ASTM (American Society for Testing and Materials) et CSA (Association canadienne de normalisation) et d'autres organisations européennes.

GARANTIE À VIE - RÉSIDENTIEL

Notre garantie à vie transférable garantit l'intégrité structurelle des pavés et des murs de soutènement en béton Unilock lorsqu'ils sont utilisés dans des applications résidentielles. Il couvre toute défaillance structurelle ou détérioration de l'unité en béton résultant d'une utilisation normale ou d'une application raisonnable de chlorure de sodium (sel gemme courant utilisé pour le déglacage). Les produits StoneMark™ bénéficient des mêmes garanties que les pavés et les murs de soutènement Unilock, mais ils ne peuvent pas être garantis contre les dommages causés par les produits de déglacage.

Tout matériel installé et entretenu conformément à nos directives et soumis à une usure normale, qui s'avère défectueux, sera remplacé sans frais. Une preuve d'achat est requise. Les clients sont encouragés à nous soumettre leurs reçus dès que leur projet est terminé, en utilisant la garantie Unilock sur notre site web (Unilock.com).

Les acheteurs doivent s'assurer que le produit qu'ils achètent est approprié pour leur application; par exemple, seules certaines épaisseurs de produits conviennent aux entrées de voitures. La correspondance des couleurs du produit de remplacement et/ou du temps perdu ne peut pas être garantie, et les coûts de main-d'œuvre liés à l'installation du produit de remplacement ne sont pas inclus. Unilock se réserve le droit de demander un diagnostic et une opinion professionnels pour déterminer la cause exacte de l'échec du produit. Si la défaillance se trouve dans nos paramètres de garantie, Unilock remplacera le produit défectueux.

EXCLUSIONS - Malheureusement, certaines choses sont hors du contrôle d'Unilock et ne sont donc pas couvertes par cette garantie. Il s'agit notamment de l'efflorescence naturelle, le voile de pulvérisation dû au sable de jointoiement polymérique, les égratignures et les ébréchures résultant du déneigement ou de l'utilisation d'équipement de construction, les dommages causés par des catastrophes naturelles ou non naturelles, ou par la négligence de toute personne autre qu'Unilock. Bien qu'EasyClean contribue à augmenter la résistance des pavés aux taches provenant de diverses substances, cela ne rend pas nos produits complètement résistants aux taches, et ils ne résistent pas à tous les types de taches. La garantie Unilock ne couvre pas non plus la détérioration ou les dommages résultant d'une conception déficiente ou de pratiques d'installation inadéquates contraires aux spécifications énoncées par l'ICPI (Interlocking Concrete Pavement Institute) et la NCMA (National Concrete Masonry Association). Pour plus d'informations, veuillez consulter www.icpi.org et www.ncma.org. De plus, veuillez vous référer aux avis d'entretien, de couleur et d'installation.

CONSEIL D'ENTRETIEN

1. Nettoyage et scellant

Comme pour tout ce qui est à l'extérieur, les produits Unilock sont soumis aux intempéries, à la poussière, à la pluie acide, aux taches de feuilles, aux taches d'eau et à l'usure générale du trafic piétonnier et véhiculaire. Par conséquent, il est recommandé d'effectuer un nettoyage périodique à l'aide de détergents écologiques conçus pour le nettoyage du béton afin de maintenir une apparence éclatante et fraîche.

Pour rendre le nettoyage plus facile et plus efficace, un scellant pour béton peut être appliqué sur les produits neufs ou nettoyés pour aider à prévenir la pénétration des substances susceptibles de causer des taches.

Il existe de nombreux types de nettoyeurs et de scellants pour béton dans le marché. Lisez toujours attentivement les instructions avant d'utiliser le produit pour vous assurer qu'il fonctionnera comme prévu. Il est toujours préférable de procéder d'abord à des essais sur une petite zone discrète afin de s'assurer que les résultats sont acceptables. Consultez votre revendeur local pour trouver les produits qui conviennent le mieux à votre pavé ou à votre installation murale.

2. Entretien hivernal

Le déneigement à l'aide de lames métalliques sur des déneigeuse ou des pelles peut rayer et écailler la surface des pavés, causant ainsi des dommages permanents. Pour atténuer ce risque, les lames de déneigement en métal doivent toujours être équipées d'un bord de coupe en polyuréthane ou en caoutchouc lors du déneigement des pavés.

Sels de déglacage - L'utilisation de produits de déglacage sur les surfaces pavées est importante pour des raisons de sécurité et pour atténuer l'accumulation



Rendez-vous sur Unilock.com pour vous inscrire à la Garantie à vie transférable.

de neige. La plupart des produits de déglacage ont un certain effet sur le béton, même si l'étiquette du produit indique qu'ils ne présentent aucun danger. Si vous devez utiliser un produit de déglacage, nous vous recommandons d'utiliser du chlorure de sodium (sel gemme ordinaire) ou du chlorure de calcium (pour les climats plus froids). Appliquez toujours avec parcimonie. L'utilisation de produits de déglacage sur les pavés StoneMark, les pavés Realta, les dalles ou les bordures peut endommager le produit et n'est donc pas recommandée. Dans la mesure du possible, utilisez du sable grossier comme mesure antidérapante au lieu de produits chimiques de déglacage

AVIS DE COULEUR

1. Sélection

En raison de la nature intrinsèquement variable des supports imprimés et des écrans numériques, Unilock ne peut garantir que les produits correspondront à la couleur des images imprimées ou en ligne. Par conséquent, lors de la sélection finale des produits, les décisions doivent être prises sur la base d'unités réelles, facilement disponibles auprès d'Unilock, de sous-traitants ou de revendeurs agréés. La plupart des produits Unilock ne sont pas composés d'une seule couleur, mais plutôt d'un mélange de couleurs pour un aspect plus naturel. Cela signifie qu'il peut y avoir une importante variation de couleur d'une unité à l'autre. Les acheteurs doivent donc regarder plusieurs unités ensemble pour avoir une idée plus précise de la couleur générale. *Remarque :* Les variations dans la pierre naturelle disponible chez Unilock sont indépendantes de la volonté d'Unilock. Les acheteurs de pierre naturelle doivent être prêts à accepter cette variabilité inhérente.

2. Vérification avant l'installation

Vérifiez toujours l'étiquette pour vous assurer que le produit Unilock livré à votre projet est le produit et la couleur commandés. En cas d'erreur, ou si le produit

à l'intérieur de l'emballage ne semble pas correct, contactez votre distributeur de produits paysagers avant d'installer des pavés ou des unités murales. Si le produit est installé, cela indique votre acceptation des produits tels que livrés.

3. Mélange

Si le projet nécessite plus d'une palette de produit, il est toujours judicieux de prélever des produits à partir de plusieurs palettes lors de l'installation. Cela garantit que toute variation entre les paquets sera intégrée de manière cohérente dans le projet. Lorsque les palettes proviennent de différents lots de production, la sélection aléatoire de plusieurs lots est encore plus importante.

4. Efflorescence

L'efflorescence est un processus naturel qui peut apparaître comme une poudre blanche ou gris clair sur la surface du béton, de l'argile ou de la pierre naturelle. Il est temporaire et disparaîtra au fil du temps. Cependant, si cela vous dérange, un nettoyant pour efflorescence peut être utilisé pour l'enlever. Il n'existe aucun moyen de prévoir ou de prévenir l'efflorescence. Comme il ne compromet pas l'intégrité structurelle du produit, il n'est pas couvert par les garanties des produits Unilock.

AVIS D'INSTALLATION

1. Résidus de construction

Bien qu'une certaine quantité de saleté sur les pavés et les murs soit inévitable pendant la phase de construction, il est fortement recommandé aux installateurs de nettoyer au fur et à mesure, car les résidus de construction peuvent pénétrer dans la surface et s'avérer difficiles à enlever. La boue produite lors de la découpe à l'aide d'une scie à eau est particulièrement tenace à nettoyer si elle sèche à la surface des pavés. Les garanties Unilock ne couvrent pas les taches causées par le non-nettoyage des résidus de construction. Les garanties Unilock ne couvrent pas

les taches causées par un défaut d'élimination des résidus de construction.

2. Voile polymérique

Unilock n'est pas responsable du voile causé par le sable polymérique de jointoiment. Le sable de jointoiment polymérique ne doit être installé que par un entrepreneur expérimenté et compétent. Tout sable laissé sur la surface avant l'activation entraînera un voile très difficile et long à retirer. Seul le sable polymérique de marque de la plus haute qualité garanti par le fabricant doit être utilisé.

3. Dommages de compaction









Les surfaces de pavés lisses et texturées peuvent être rayées par l'équipement de compaction utilisé pour « compacter » une nouvelle installation de pavé. Par conséquent, les compacteurs à plaques métalliques doivent être équipés d'un tapis en polyéthylène pour protéger la surface du pavé des égratignures, ou une option supérieure consiste à utiliser un compacteur à rouleau en caoutchouc à la place. Les dommages aux surfaces du produit causés par le non-respect de ces instructions ne sont pas couverts par les garanties du produit Unilock.

AVERTISSEMENT POUR LES FOYERS À FEU

Les garanties Unilock ne couvrent pas les dommages causés par la chaleur. Les foyers à bois doivent être revêtus d'une insertion métallique appropriée ou de briques réfractaires (classées ignifuges) pour protéger les composants en béton des températures extrêmement élevées. Une chaleur extrême sur une surface en béton peut affecter l'intégrité structurelle du béton et peut être dangereuse. Le sol du foyer doit toujours être construit sur une brique réfractaire ou un lit de sable. Pour votre sécurité, utilisez toujours un pare-étincelles sur le feu.

Index

PAVÉS ET DALLES

Arcana™	106
Artline™	108
Beacon Hill™ texturé	110
Beacon Hill lisse	112
Dalles Beacon Hill lisses	114
Bristol Valley®	116
Brussels Block®	118
Copthorne®	94 et 120
Courtstone®	96 et 122
Double Holland™	131
Eco-Hex™  NOUVEAU	123
Eco-Priora™ Premier 	124
Eco-Promenade™ / EcoTerra™ 	125
Eco-Promenade / Lisse 	126
Granito™	128
Mélange Granito	129
Hollandstone™	131
Holland Premier™	132
Il Campo®	130
Mattoni™	134
Metro™	136
Pierre naturelle	87-90
Nordic Cobble™ 	137
Northshore™	138
Promenade™	140
Revela	142
Tuile de porcelaine	168
Richcliff®	98 et 144
SÉRIES™	147
Skyline™	146
Soreno™ NOUVEAU	148
Town Hall® 	100 et 150
Treo® lisse 	153
Trevia™ NOUVEAU	152
Tribeca Cobble™ 	154
Umbriano®	156-160
Urban™	162
Windermere™ texturé	164
Windermere lisse	166

MURS DE SOUTÈNEMENT ET ÉLÉMENTS VERTICAUX

Brussels Dimensional Stone®	172
Pierre Lineo™ Dimensional	174
Pisa Smooth™	176
Pisa™	177
Quarry™ lisse NOUVEAU	178
Muret Rivercrest®	102 et 180
SienaStone™	181
SienaStone™	182
U-Cara®	183-186
Système modulaire U-Cara	187
Système mural U-Cara	188

MARCHES, CONTRE-MARCHES ET COURONNEMENTS

Couronnement Beacon Hill	201
Ledgestone™	202
Pierre naturelle	203
Couronnement Pisa	199
Couronnement Pisa Smooth	199
Couronnement Umbriano	198
Couronnement universel	201
Couronnement Urban	197
Marches SienaStone	200
SienaStone marche lisse	200

COUVERTURE

Beacon Hill lisse avec accents
Copthorne et muret Rivercrest avec
couronnement en pierre naturelle

COLLECTIONS

Arcana	84-86
Beacon Hill	72-74
Metro	68-70
Umbriano	80-82
Urban	76-78
Windermere	64-66

SUJETS D'INTÉRÊT

Notions de base de la construction	214
Conseils aux entrepreneurs	208
Idées créatives	194
EnduraColor™	56
Elegance™	91-102
EasyClean™	55
Foyers et éléments pour feu et BBQ	189
Finitions	52
Matériau de jointement	54
Motifs de pose	50
Pierre naturelle	88 & 204
Cuisines extérieures	191
Pavés et dalles	104
Perméable	60
Colonnes	193
Mur de soutènement	170
Marches, contres-marches, couronnement et couronnements de colonne	196
Durabilité	57
Ressources Unilock	209
Touches uniques	54
Uvision	211
Éléments pour chute d'eau	193

Unilock Ltd. et Hengestone Holdings, Inc. sont les propriétaires ou les utilisateurs autorisés de toutes les marques utilisées dans cette publication, sauf indication contraire. Umbriano® sont des marques commerciales de Metten Stein + Design GmbH & Co KG utilisées sous licence par Unilock™. Les mesures dans tout ce portefeuille sont nominales. Tous les produits présentés ne sont pas disponibles dans tous les magasins Unilock. Connectez-vous à Unilock.com pour connaître la disponibilité. Les couleurs présentées dans ce catalogue doivent être utilisées uniquement à titre indicatif. Les couleurs doivent toujours être choisies à partir d'échantillons réels. Contactez votre représentant Unilock local pour connaître la disponibilité des couleurs dans votre région.



S U I V E Z - N O U S

@UNILOCK



@UNILOCKLIFE





TRANSFORMER
L'AMÉNAGEMENT

CHICAGO
(630) 892-9191

MILWAUKEE
(262) 742-3890

KANSAS
(913) 417-7985

BOSTON
(508) 278-4536

NEW YORK
(845) 278-6700

MID-ATLANTIC
(202) 798-2060

MICHIGAN
(248) 437-7037

ONTARIO
(416) 646-9000

QUÉBEC
(450) 546-2797

CINCINNATI / KY / TN
(513) 202-0219

**OHIO / WESTERN PA
/ WNY & CNY**
(330) 927-4000

UNILOCK.COM 1-800-UNILOCK

